

COUPÉ TOWER

Powered by Porsche Consulting

Big Numbers

350

Clientes

Empresas de grande e médio porte em todo o mundo a se tornarem melhores e mais bem-sucedidas.

1.000

Projetos

Como uma equipe global, em 2022 realizaram mais de 1.000 projetos para clientes nacionais e internacionais.

#1

Consultoria de Estratégia

Em 2023, a Porsche Consulting recebeu as honras máximas em duas classificações do setor pela revista alemã de negócios "brand eins".

9

Indústrias em Foco

Vasta experiência em planejamento estratégico e implementação em uma ampla gama de diferentes setores.

Experiência

Setores:

- Automotiva
- Energia
- Bens de consumo
- Serviços financeiros
- Transporte
- Construção
- Bens industriais
- Aeroespacial
- Life sciences

Práticas:

- Estratégia & Organização
- Marca & Vendas
- Desenvolvimento & Tecnologia
- Operações

Nascido na Alemanha, com casa ao redor do mundo

- Stuttgart
- Hamburgo
- Munique
- Berlim
- Frankfurt
- Milão
- Paris
- São Paulo
- Atlanta
- Palo Alto
- Pequim
- Xangai

COUPÉ
TOWER
Powered by Porsche Consulting

REGIÃO

COUPÉ TOWER

Powered by Porsche Consulting

AV. LÚCIO COSTA

AV. ANTÔNIO EVARISTO
DE MORAES FILHO

AV. PREFEITO DULCÍDIO CARDOSO

AV. AFONSO ARINOS DE
MELO FRANCO

AV. EVANDRO LINS E SILVA

AV. DAS AMÉRICAS



METRÔ JARDIM
OCEÂNICO



3 MIN

HOSPITAIS E ESCOLAS

**COUPÉ
TOWER**
Powered by **Porsche Consulting**

ESCOLA SAP |
CEI |
ESCOLA PEDRA DA GÁVEA |
ESCOLA SUÍÇO BRASILEIRA |

FURA BOLO

MAPLE BEAR

UNIMED

COLÉGIO PH

IBMEC

ESTÁCIO IDOMED

CEL

DASA ONCOLOGIA

IBMR - CENTRO UNIVERSITÁRIO

ESCOLA ELEVA

COLÉGIO MOPI

HOSPITAL SAMARITANO |
HOSPITAL BARRA D'OR

SERVIÇOS E CONVENIÊNCIAS



OLEGÁRIO |
ACADEMIA BIO RITMO |
RESTAURANTE CASA TUA CUCINA |
MOCELLIN MAR

PRAIA DA
BARRA

PARIS 6

COUPÉ
TOWER
Powered by Porsche Consulting

ZONA SUL
SUPERMERCADO

PREZUNIC

CHURRASCARIA
RIO BRASA

HORTIFRUT

MALIBU GRACIE

MOCELLIN
STEAKHOUSE

DOWNTOWN

CITTÁ |
BODYTECH

ASSAÍ
ATACADISTA

GUANABARA

HORTIFRUT

GRACIE
BARRA

FREWAY

VILLAGE MALL |
BARRA SHOPPING

COUPÉ
TOWER
Powered by Porsche Consulting

TERRENO

COUPÉ TOWER

Powered by Porsche Consulting

WAVE
yoo





ED. COUPÉ

ED. CABRIOLET

ÁREA TERRENO: 5.652,03M²

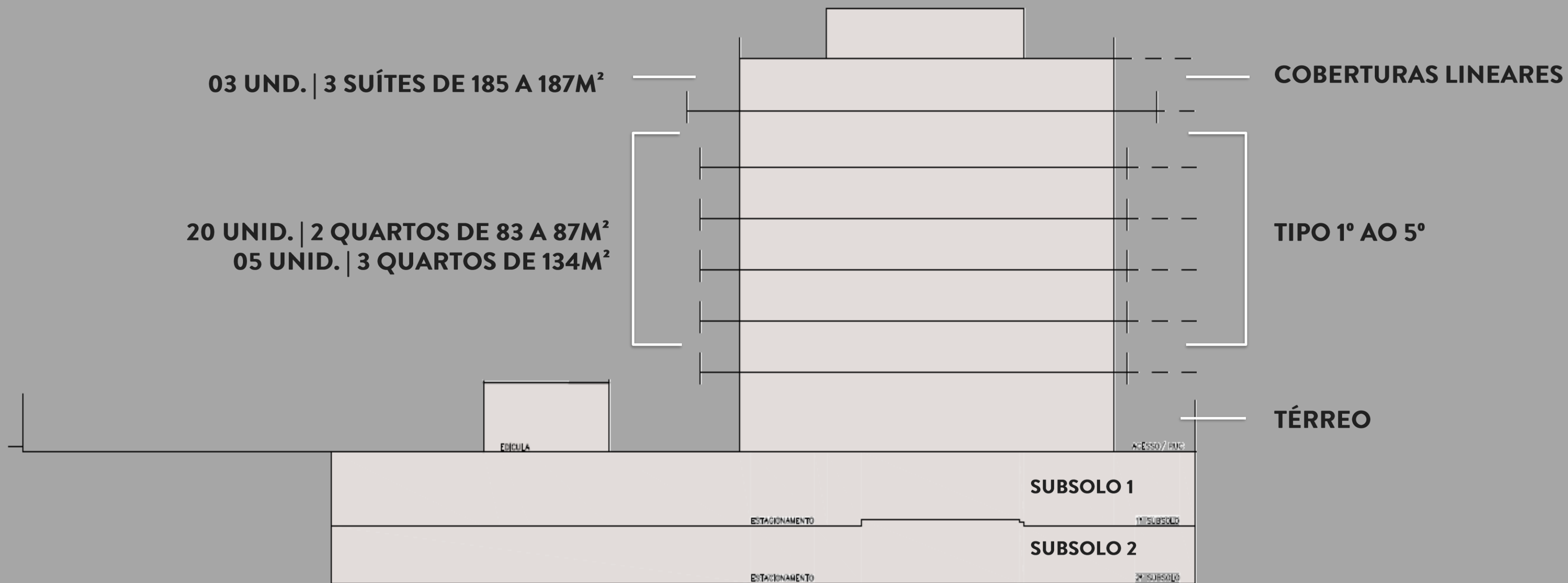
COUPÉ
TOWER
Powered by Porsche Consulting

TIPOLOGIAS

ED. CABRIOLET

28 UNIDADES

06 PAVIMENTOS



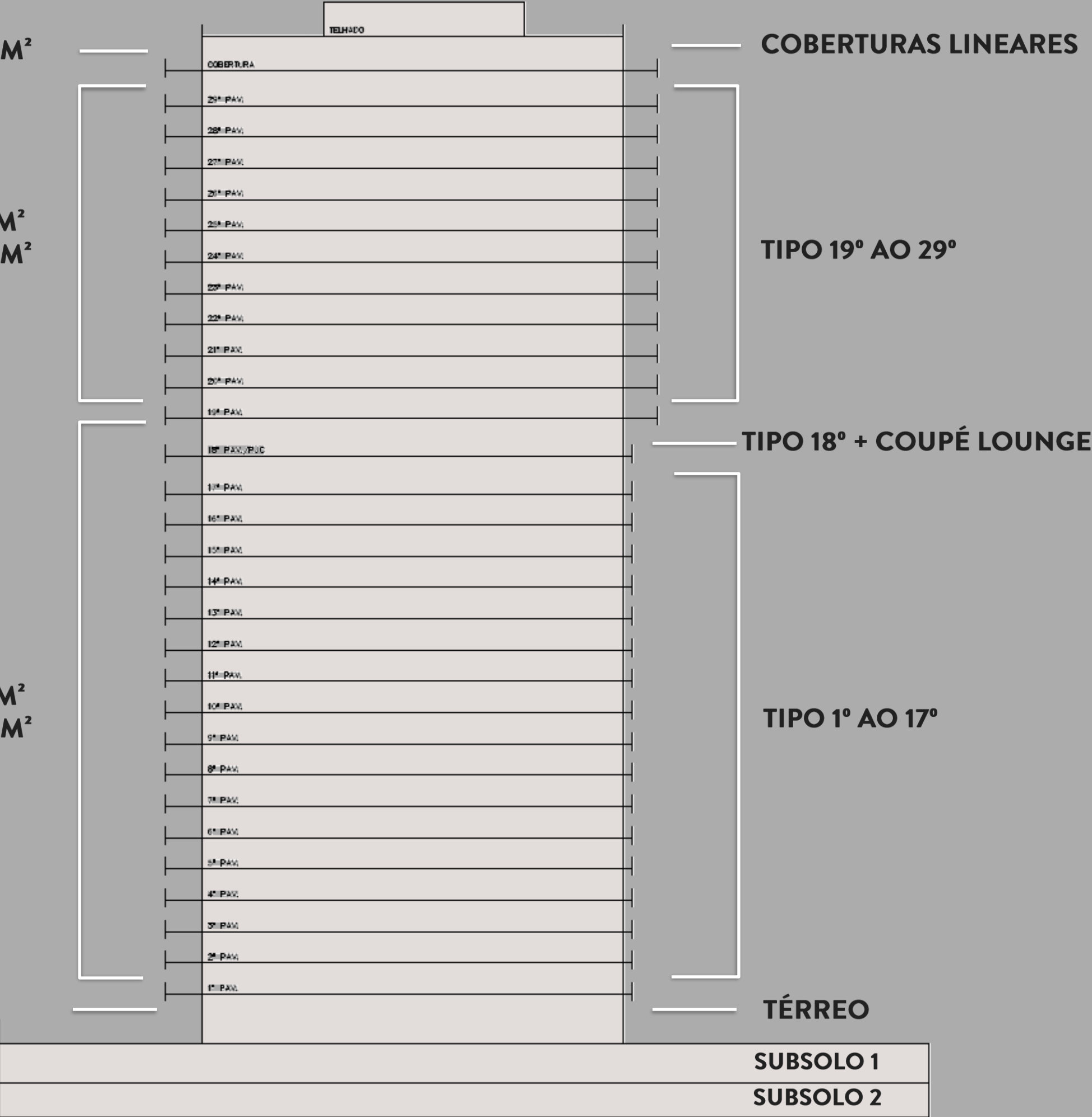
ED. COUPÉ

142 UNIDADES
30 PAVIMENTOS

03 UNID. | 4 SUÍTES DE 247 A 275M²

11 UNID. | 4 QUARTOS DE 224M²
22 UNID. | 4 SUÍTES DE 245 A 260M²

36 UNID. | 2 SUÍTES DE 87 A 88M²
70 UNID. | 3 SUÍTES DE 128 A 146M²



COUPÉ
TOWER
Powered by Porsche Consulting

VISTAS

VISTA APROXIMADA
04º PAVIMENTO



VISTA APROXIMADA
10º PAVIMENTO



VISTA APROXIMADA

15º PAVIMENTO



VISTA APROXIMADA

20° PAVIMENTO



VISTA APROXIMADA

30° PAVIMENTO



COUPÉ
TOWER
Powered by Porsche Consulting

LAZER

- COUPÉ LOUNGE | 18º PAV.
- PISCINA COM RAIA DE 25M
- QUADRA RECREATIVA
- BAR DA PISCINA
- FESTAS
- CHURRASQUEIRA
- FITNESS
- MASSAGEM
- REPOUSO COM SPA
- BRINQUEDOTECA
- JOGOS JUVENIL
- PLAYGROUND


COUPÉ
TOWER
Powered by Porsche Consulting

FACILIDADES

- PERSONAL CONCIERGE
- SHUTTLE EXCLUSIVO
- CENTRAL DE FACILIDADES PAY PER USE*
- SALA DE MASSAGEM
- COUPÉ BAR
- FAST MARKET
- FITNESS SUPPORT
- CENTRAL DE ENCOMENDAS
- FERRAMENTAS COMPARTILHADAS
- BEACH SET
- HOUSE HUB**
- TOMADA PARA RECARGA DE BIKE E CARROS ELÉTRICOS
- BICLETÁRIO COM COMPRESSOR
- GRUPO GERADOR ENTREGUE
- WI-FI NAS ÁREAS COMUNS SOCIAIS

* Para mais informações, consultar a Convenção de Condomínio.

** Sujeito a alteração na entrega final da obra, em função de adequações técnicas e/ou avanço tecnológico.



RJZ

CYRELA