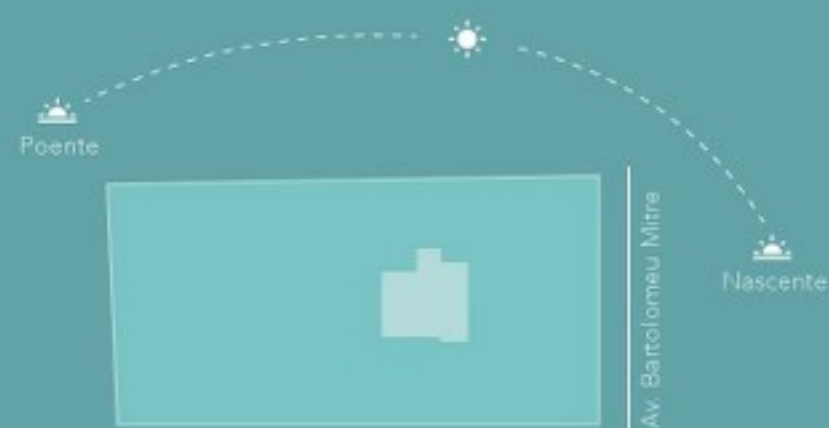


SUBSOLO

1. Acesso ao térreo
2. Garagem subsolo (26 vagas)
3. Depósitos (de 1 a 14)
4. Elevador social
5. Elevador de serviço
6. Áreas técnicas
7. Lixeira
8. Bicicletário



A decoração, os revestimentos e o paisagismo são meramente ilustrativos. Os materiais a serem utilizados na construção estão especificados no memorial descritivo. Esta é uma planta provisória sujeita a alteração sem aviso prévio. O projeto poderá sofrer modificações decorrentes das posturas municipais, concessionárias e do local. A planta apresenta localização preliminar de pilares e prumadas de instalações. As áreas descritas são referentes às áreas privativas de cada unidade. As áreas privativas representam as áreas dos compartimentos somas as suas áreas de paredes. As cotas são de eixo das paredes e foram definidas pelos limites externos das paredes (fachadas e áreas comuns) e pelo eixo das paredes entre unidades, conforme descrito na NBR 12721 ABNT. As áreas e cotas poderão sofrer alteração de 5%. Os móveis, assim como os materiais de acabamento representados na planta são de dimensões comerciais e não fazem parte do contrato de construção. Os materiais e acabamentos apresentados nessa planta serão oferecidos aos clientes com um custo adicional, durante a personalização de acabamentos.


85°D



- LEGENDA:
- 1 - ACESSO AO TÉRREO
 - 2 - GARAGEM SUBSOLO (26 VAGAS)
 - 3 - DEPÓSITOS (DE 1 A 14)
 - 4 - ELEVADOR SOCIAL
 - 5 - ELEVADOR DE SERVIÇO
 - 6 - ÁREAS TÉCNICAS
 - 7 - LIXEIRA
 - 8 - BICICLETÁRIO

NOTA:
A decoração e revestimentos são meramente ilustrativos.
Os materiais e espaços utilizados na construção serão apresentados no memorial descritivo.

SUBSOLO



TÉRREO GERAL

1. Acesso à garagem subsolo
2. Acesso à garagem térreo
3. Acesso pedestre
4. Portaria/lazer
5. Garagem (18 vagas)



A decoração, os revestimentos e o paisagismo são meramente ilustrativos. Os materiais a serem utilizados na construção estão especificados no memorial descritivo. Esta é uma planta provisória sujeita a alteração sem aviso prévio. O projeto poderá sofrer modificações decorrentes das posturas municipais, concessionárias e do local. A planta apresenta localização preliminar de pilares e prumadas de instalações. As áreas descritas são referentes às áreas privativas de cada unidade. As áreas privativas representam as áreas dos compartimentos somas as suas áreas de paredes. As cotas são de eixo das paredes e foram definidas pelos limites externos das paredes (fachadas e áreas comuns) e pelo eixo das paredes entre unidades, conforme descrito na NBR 12721 ABNT. As áreas e cotas poderão sofrer alteração de 5%. Os móveis, assim como os materiais de acabamento representados na planta são de dimensões comerciais e não fazem parte do contrato de construção. Os materiais e acabamentos apresentados nessa planta serão oferecidos aos clientes com um custo adicional, durante a personalização de acabamentos.



TÉRREO LAZER

- | | |
|------------------------|-------------------|
| 1. Acesso pedestre | 10. Fitness |
| 2. Acesso à garagem | 11. Lavabo |
| 3. Acesso ao lazer | 12. Lavabo P.C.D. |
| 4. Portaria | 13. Piscina |
| 5. Sala multiuso | 14. Repouso |
| 6. Elevador social | 15. Sauna seca |
| 7. Elevador de serviço | 16. Hidro |
| 8. W.C. funcionários | 17. Duchas |
| 9. Copa | |



A decoração, os revestimentos e o paisagismo são meramente ilustrativos. Os materiais a serem utilizados na construção estão especificados no memorial descritivo. Esta é uma planta provisória sujeita a alteração sem aviso prévio. O projeto poderá sofrer modificações decorrentes das posturas municipais, concessionárias e do local. A planta apresenta localização preliminar de pilares e prumadas de instalações. As áreas desenhadas são referentes às áreas privativas de cada unidade. As áreas privativas representam as áreas dos compartimentos somas as suas áreas de paredes. As cotas são de eixo das paredes e foram definidas pelos limites externos das paredes (fachadas e áreas comuns) e pelo eixo das paredes entre unidades, conforme descrito na NBR 12721 ABNT. As áreas e cotas poderão sofrer alteração de 5%. Os móveis, assim como os materiais de acabamento representados na planta são de dimensões comerciais e não fazem parte do contrato de construção. Os materiais e acabamentos apresentados nessa planta serão oferecidos aos clientes com um custo adicional, durante a personalização de acabamentos.

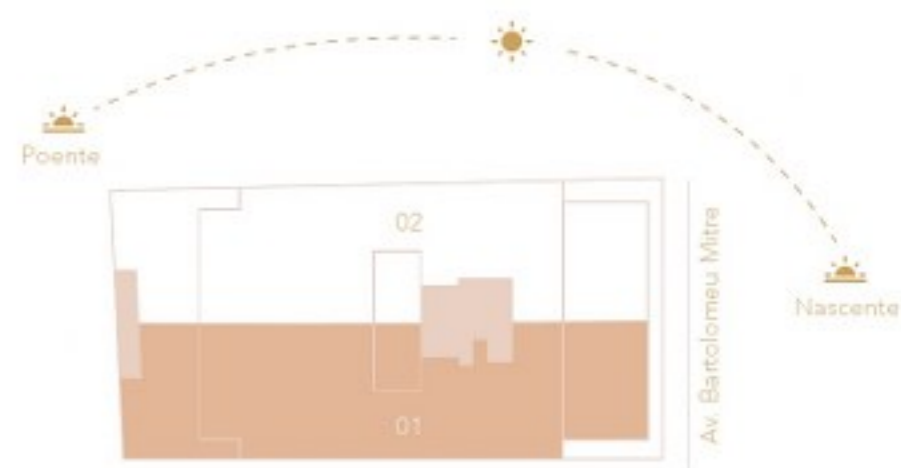


- LEGENDA:**
- 1 - ACESSO PEDESTRE
 - 2 - ACESSO À GARAGEM
 - 3 - ACESSO AO LAZER
 - 4 - PORTARIA
 - 5 - SALA MULTI USO
 - 6 - ELEVADOR SOCIAL
 - 7 - ELEVADOR DE SERVIÇO
 - 8 - W.C. FUNCIONÁRIOS
 - 9 - COPA
 - 10 - FITNESS
 - 11 - LAVABO
 - 12 - LAVABO P.C.D.
 - 13 - PISCINA
 - 14 - REPOUSO
 - 15 - SAUNA SECA
 - 16 - HIDRO
 - 17 - DUCHAS



GARDEN | APARTAMENTO 101

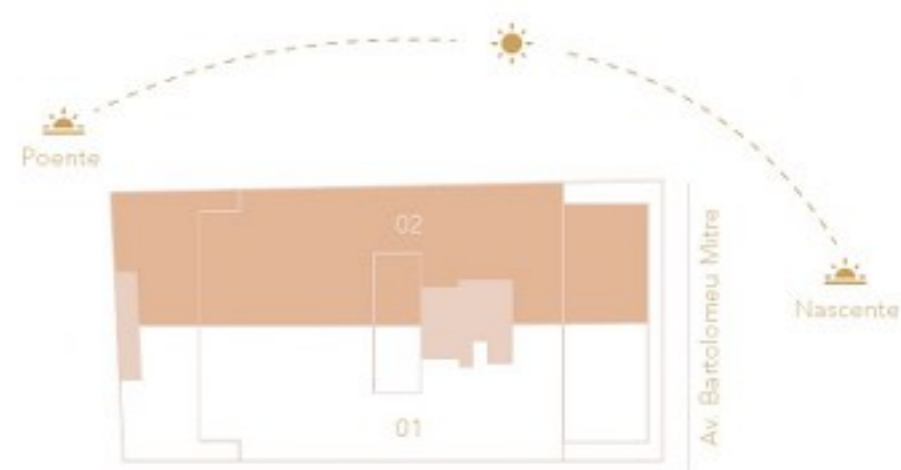
ÁREA PRIVATIVA TOTAL:
339,01m²



A decoração, os revestimentos e o paisagismo são meramente ilustrativos. Os materiais a serem utilizados na construção estão especificados no memorial descritivo. Esta é uma planta provisória sujeita a alteração sem aviso prévio. O projeto poderá sofrer modificações decorrentes das posturas municipais, concessionárias e do local. A planta apresenta localização preliminar de pilares e prumadas de instalações. As áreas descritas são referentes às áreas privativas de cada unidade. As áreas privativas representam as áreas dos compartimentos somas as suas áreas de paredes. As cotas são de eixo das paredes e foram definidas pelos limites externos das paredes (fachadas e áreas comuns) e pelo eixo das paredes entre unidades, conforme descrito na NBR 12721 ABNT. As áreas e cotas poderão sofrer alteração de 5%. Os móveis, assim como os materiais de acabamento representados na planta são de dimensões comerciais e não fazem parte do contrato de construção. Os materiais e acabamentos apresentados nessa planta serão oferecidos aos clientes com um custo adicional durante a personalização de acabamentos.

GARDEN | APARTAMENTO 102

ÁREA PRIVATIVA TOTAL:
342,18m²



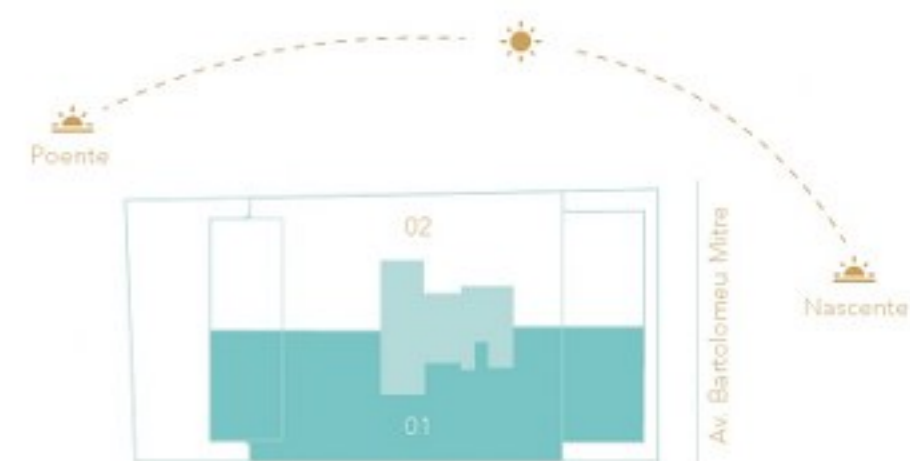
A decoração, os revestimentos e o paisagismo são meramente ilustrativos. Os materiais a serem utilizados na construção estão especificados no memorial descritivo. Esta é uma planta provisória sujeita a alteração sem aviso prévio. O projeto poderá sofrer modificações decorrentes das posturas municipais, concessionárias e do local. A planta apresenta localização preliminar de pilares e prumadas de instalações. As áreas descritas são referentes às áreas privativas de cada unidade. As áreas privativas representam as áreas dos compartimentos somas as suas áreas de paredes. As cotas são de eixo das paredes e foram definidas pelos limites externos das paredes (fachadas e áreas comuns) e pelo eixo das paredes entre unidades, conforme descrito na NBR 12721 ABNT. As áreas e cotas poderão sofrer alteração de 5%. Os móveis, assim como os materiais de acabamento representados na planta são de dimensões comerciais e não fazem parte do contrato de construção. Os materiais e acabamentos apresentados nessa planta serão oferecidos aos clientes com um custo adicional durante a personalização de acabamentos.

TIPO | COLUNA 01

2º AOS 6º PAVIMENTOS

ÁREA PRIVATIVA TOTAL:

267,95m²



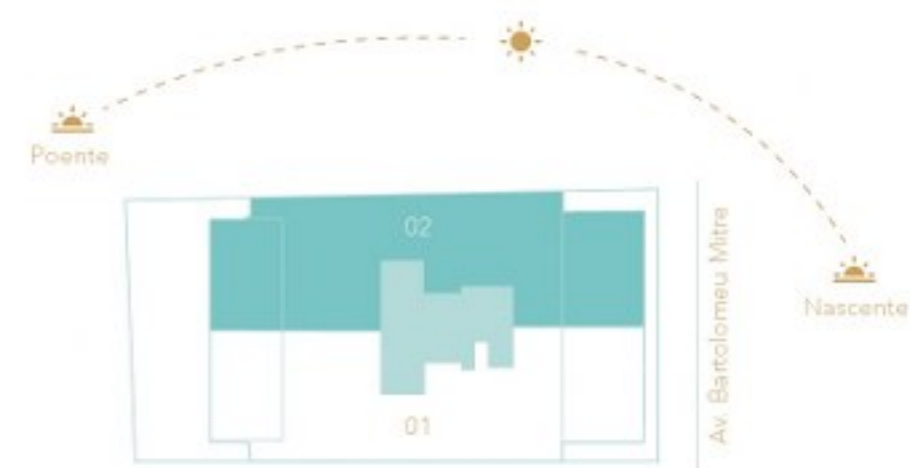
A decoração, os revestimentos e o paisagismo são meramente ilustrativos. Os materiais a serem utilizados na construção estão especificados no memorial descritivo. Esta é uma planta provisória sujeita a alteração sem aviso prévio. O projeto poderá sofrer modificações decorrentes das posturas municipais, concessionárias e do local. A planta apresenta localização preliminar de pilares e prumadas de instalações. As áreas descritas são referentes às áreas privativas de cada unidade. As áreas privativas representam as áreas dos compartimentos somas as suas áreas de paredes. As cotas são de eixo das paredes e foram definidas pelos limites externos das paredes (fachadas e áreas comuns) e pelo eixo das paredes entre unidades, conforme descrito na NBR 12721 ABNT. As áreas e cotas poderão sofrer alteração de 5%. Os móveis, assim como os materiais de acabamento representados na planta são de dimensões comerciais e não fazem parte do contrato de construção. Os materiais e acabamentos apresentados nessa planta serão oferecidos aos clientes com um custo adicional durante a personalização de acabamentos.

TIPO | COLUNA 02

2º AOS 6º PAVIMENTOS

ÁREA PRIVATIVA TOTAL:

266,60m²



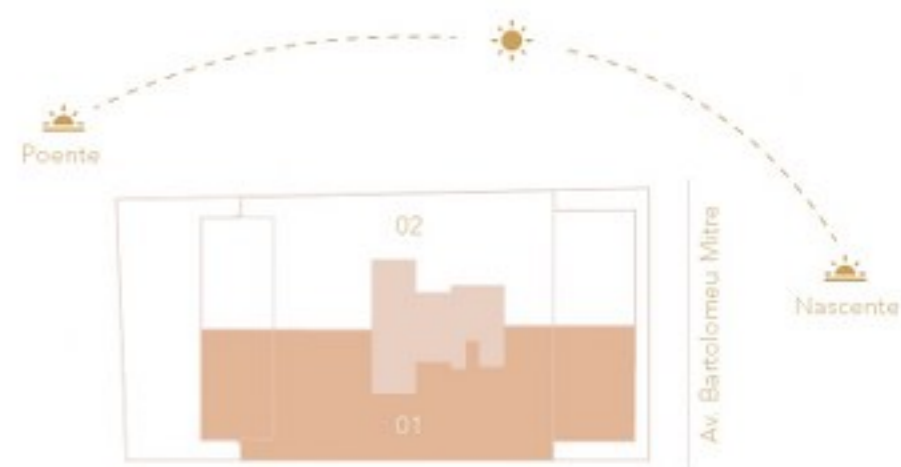
A decoração, os revestimentos e o paisagismo são meramente ilustrativos. Os materiais a serem utilizados na construção estão especificados no memorial descritivo. Esta é uma planta provisória sujeita a alteração sem aviso prévio. O projeto poderá sofrer modificações decorrentes das posturas municipais, concessionárias e do local. A planta apresenta localização preliminar de pilares e prumadas de instalações. As áreas descritas são referentes às áreas privativas de cada unidade. As áreas privativas representam as áreas dos compartimentos somas as suas áreas de paredes. As cotas são de eixo das paredes e foram definidas pelos limites externos das paredes (fachadas e áreas comuns) e pelo eixo das paredes entre unidades, conforme descrito na NBR 12721 ABNT. As áreas e cotas poderão sofrer alteração de 5%. Os móveis, assim como os materiais de acabamento representados na planta são de dimensões comerciais e não fazem parte do contrato de construção. Os materiais e acabamentos apresentados nessa planta serão oferecidos aos clientes com um custo adicional durante a personalização de acabamentos.

COBERTURA | APARTAMENTO 701

PAVIMENTO INFERIOR

ÁREA PRIVATIVA TOTAL:

537,52 m²



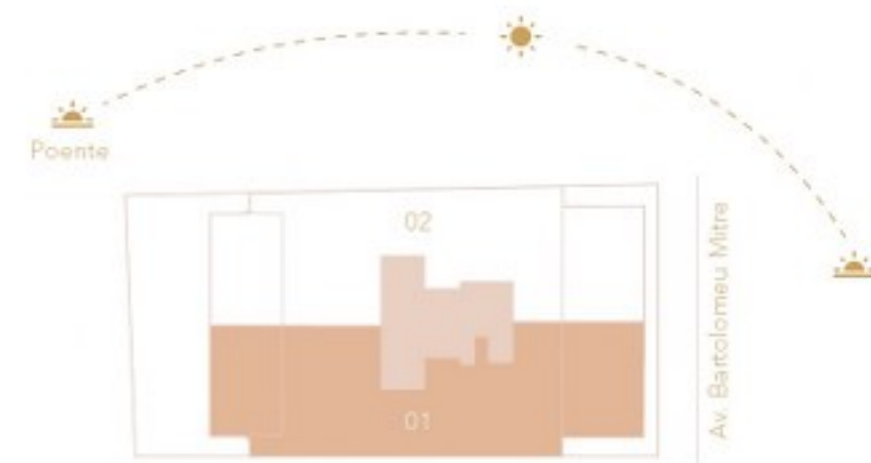
A decoração, os revestimentos e o paisagismo são meramente ilustrativos. Os materiais a serem utilizados na construção estão especificados no memorial descritivo. Esta é uma planta provisória sujeita a alteração sem aviso prévio. O projeto poderá sofrer modificações decorrentes das posturas municipais, concessionárias e do local. A planta apresenta localização preliminar de pilares e prumadas de instalações. As áreas descritas são referentes às áreas privativas de cada unidade. As áreas privativas representam as áreas dos compartimentos somas as suas áreas de paredes. As cotas são de eixo das paredes e foram definidas pelos limites externos das paredes (fachadas e áreas comuns) e pelo eixo das paredes entre unidades, conforme descrito na NBR 12721 ABNT. As áreas e cotas poderão sofrer alteração de 5%. Os móveis, assim como os materiais de acabamento representados na planta são de dimensões comerciais e não fazem parte do contrato de construção. Os materiais e acabamentos apresentados nessa planta serão oferecidos aos clientes com um custo adicional durante a personalização de acabamentos.

COBERTURA | APARTAMENTO 701

PAVIMENTO SUPERIOR

ÁREA PRIVATIVA TOTAL:

537,52 m²



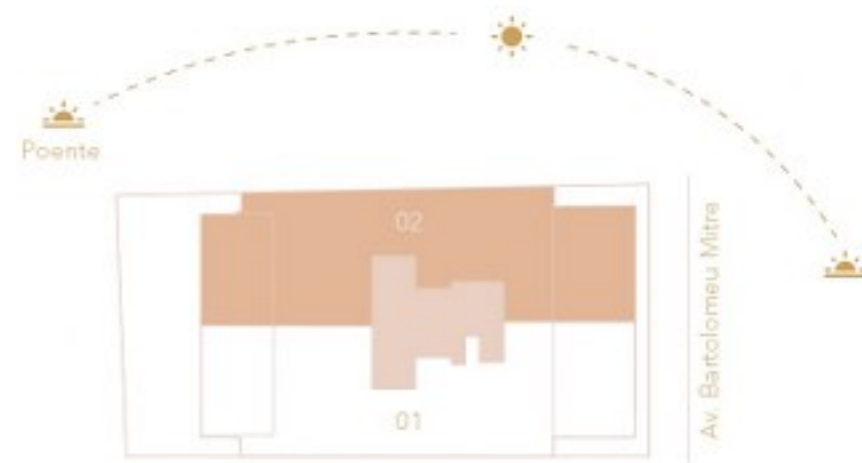
A decoração, os revestimentos e o paisagismo são meramente ilustrativos. Os materiais a serem utilizados na construção estão especificados no memorial descritivo. Esta é uma planta provisória sujeita a alteração sem aviso prévio. O projeto poderá sofrer modificações decorrentes das posturas municipais, concessionárias e do local. A planta apresenta localização preliminar de pilares e prumadas de instalações. As áreas descritas são referentes às áreas privativas de cada unidade. As áreas privativas representam as áreas dos compartimentos somas as suas áreas de paredes. As cotas são de eixo das paredes e foram definidas pelos limites externos das paredes (fachadas e áreas comuns) e pelo eixo das paredes entre unidades, conforme descrito na NBR 12721 ABNT. As áreas e cotas poderão sofrer alteração de 5%. Os móveis, assim como os materiais de acabamento representados na planta são de dimensões comerciais e não fazem parte do contrato de construção. Os materiais e acabamentos apresentados nessa planta serão oferecidos aos clientes com um custo adicional durante a personalização de acabamentos.

COBERTURA | APARTAMENTO 702

PAVIMENTO INFERIOR

ÁREA PRIVATIVA TOTAL:

532,82m²



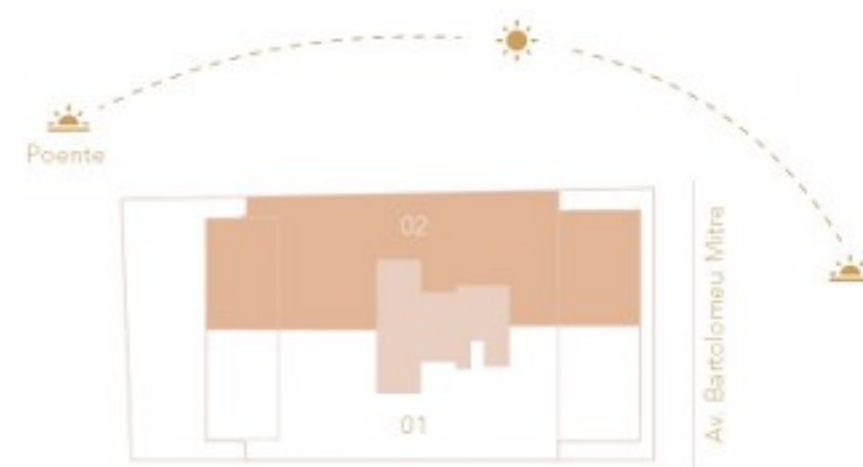
A decoração, os revestimentos e o paisagismo são meramente ilustrativos. Os materiais a serem utilizados na construção estão especificados no memorial descritivo. Esta é uma planta provisória sujeita a alteração sem aviso prévio. O projeto poderá sofrer modificações decorrentes das posturas municipais, concessionárias e do local. A planta apresenta localização preliminar de pilares e prumadas de instalações. As áreas descritas são referentes às áreas privativas de cada unidade. As áreas privativas representam as áreas dos compartimentos somas as suas áreas de paredes. As cotas são de eixo das paredes e foram definidas pelos limites externos das paredes (fachadas e áreas comuns) e pelo eixo das paredes entre unidades, conforme descrito na NBR 12721 ABNT. As áreas e cotas poderão sofrer alteração de 5%. Os móveis, assim como os materiais de acabamento representados na planta são de dimensões comerciais e não fazem parte do contrato de construção. Os materiais e acabamentos apresentados nessa planta serão oferecidos aos clientes com um custo adicional durante a personalização de acabamentos.

COBERTURA | APARTAMENTO 702

PAVIMENTO SUPERIOR

ÁREA PRIVATIVA TOTAL:

532,82m²



A decoração, os revestimentos e o paisagismo são meramente ilustrativos. Os materiais a serem utilizados na construção estão especificados no memorial descritivo. Esta é uma planta provisória sujeita a alteração sem aviso prévio. O projeto poderá sofrer modificações decorrentes das posturas municipais, concessionárias e do local. A planta apresenta localização preliminar de pilares e prumadas de instalações. As áreas descritas são referentes às áreas privadas de cada unidade. As áreas privadas representam as áreas dos compartimentos somas as suas áreas de paredes. As cotas são de eixo das paredes e foram definidas pelos limites externos das paredes (fachadas e áreas comuns) e pelo eixo das paredes entre unidades, conforme descrito na NBR 12721 ABNT. As áreas e cotas poderão sofrer alteração de 5%. Os móveis, assim como os materiais de acabamento representados na planta são de dimensões comerciais e não fazem parte do contrato de construção. Os materiais e acabamentos apresentados nessa planta serão oferecidos aos clientes com um custo adicional durante a personalização de acabamentos.