

Apto. coluna 01- Opção Padrão

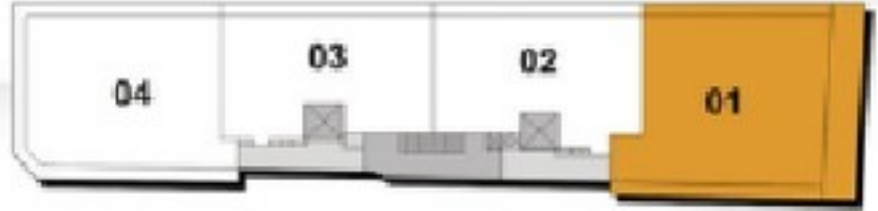
B. SIDE

4 Quartos (2 suítes) - 157,44m² - 2 vagas



Lavabo

Aptos. 101 a 601



Apto. coluna 01- Opção Padrão

4 Quartos (2 suítes) - 157,44m² - 2 vagas



Apto. coluna 02 - Opção Padrão

3 Quartos (1 suíte) - 98,60m² - 1 vaga*



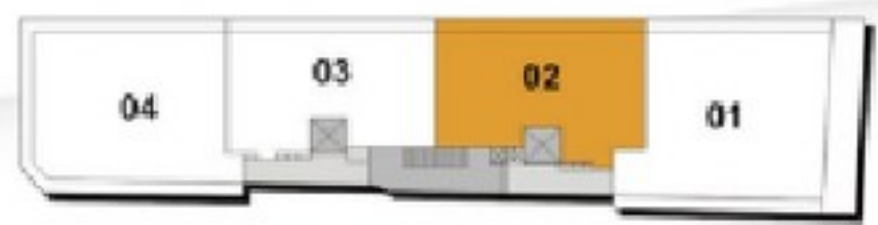
Lavabo



Cozinha Gourmet

Aptos. 102 a 602

*exceto a unidade 602 que possui 2 vagas



Apto. coluna 02 - Opção Padrão

3 Quartos (1 suíte) - 98,60m² - 1 vaga*



*exceto a unidade 602 que possui 2 vagas

Apto. coluna 03 - Opção Padrão

3 Quartos (1 suíte) - 95,71m² - 1 vaga*



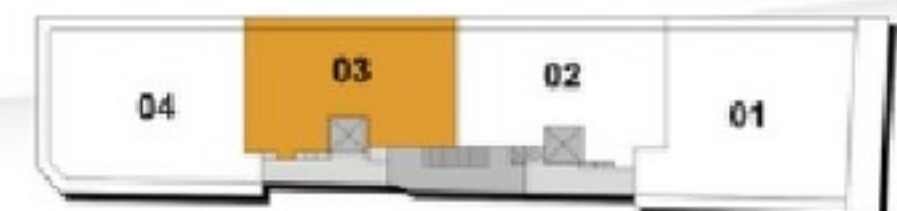
Lavabo



Cozinha Gourmet

Aptos. 103 a 603

*exceto a unidade 603 que possui 2 vagas



Apto. coluna 03 - Opção Padrão

3 Quartos (1 suíte) - 95,71m² - 1 vaga*

Integração cozinha e sacada

Integração sala e sacada

Integração suíte e sacada

Cuba dupla e água quente



Água quente nas pias

*exceto a unidade 603 que possui 2 vagas

Apto. coluna 04 - Opção Padrão

4 Quartos (2 suítes) - 133,22m² - 2 vagas



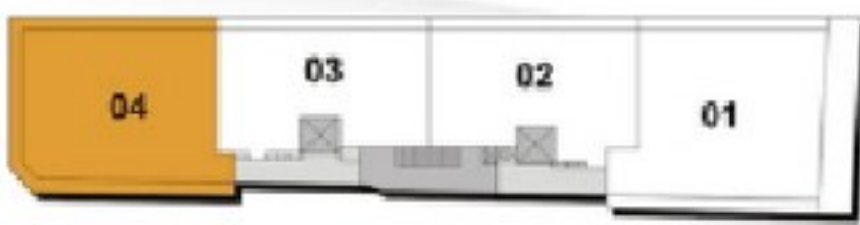
Aptos. 104 a 604



Lavabo



Cozinha Gourmet



R. Dona Mariana

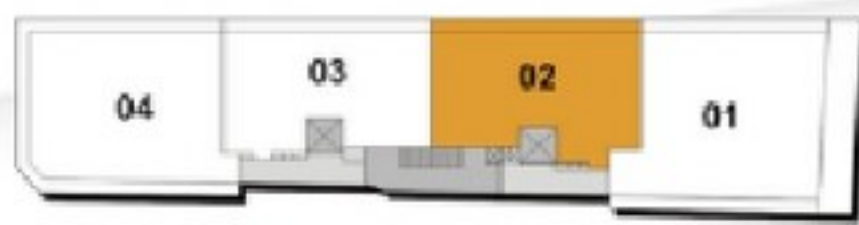
Apto. coluna 04 - Opção Padrão

4 Quartos (2 suítes) - 133,22m² - 2 vagas



Cobertura 702 - Pavimento inferior

4 Quartos (2 suítes) - 201,94m² - 2 vagas



Cobertura 702 - Pavimento superior

4 Quartos (2 suítes) - 201,94m² - 2 vagas

B.SIDE



Sala com copa gourmet e pé direito de 3,00m

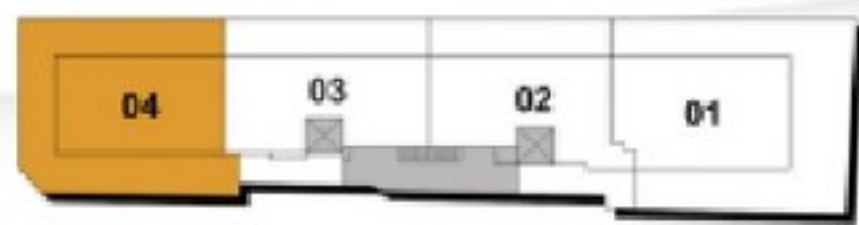
Integração Sala e Terraço

Água quente nas pias

Terraço permite outra vista e ventilação cruzada

Cobertura 704 - Pavimento inferior

5 Quartos (3 suítes) - 266,20m² - 2 vagas



Cobertura 704 - Pavimento superior

5 Quartos (3 suítes) - 266,20m² - 2 vagas

