

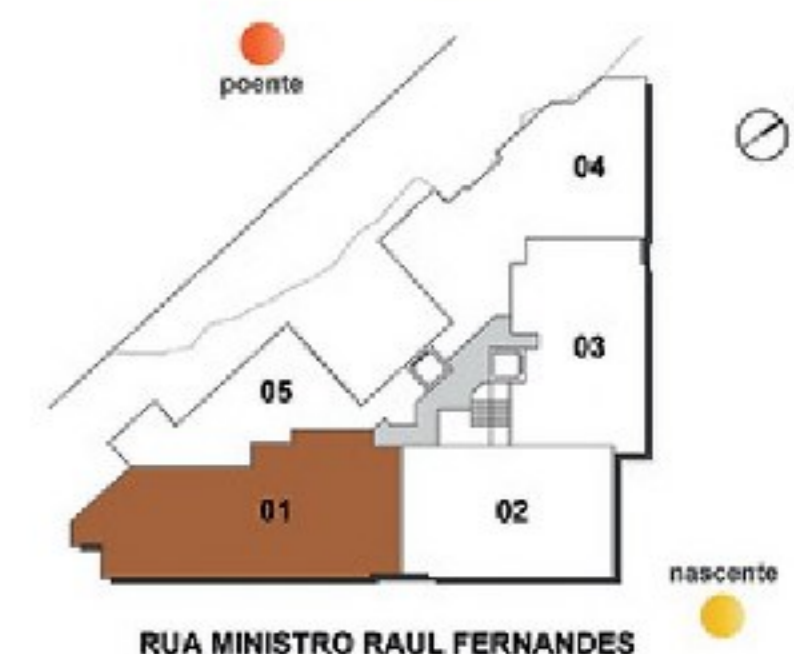
PLANTA HUMANIZADA DAS UNIDADES 101 A 1101

4 QUARTOS - 3 SUÍTES - 144,82M² - PRIVATIVOS

PADRÃO COM COZINHA ABERTA.



Notas:
 Imagem ilustrativa com layout sugerido para decoração das unidades. Os móveis, equipamentos, utensílios e objetos não serão entregues.
 As cotas são medidas de eixo a eixo das paredes e/ou face externa de paredes.
 Os acabamentos a serem utilizados na construção estão especificados no memorial descritivo.
 Esta planta poderá sofrer alterações decorrentes do atendimento das posturas municipais, concessionárias e do local.
 A unidade será entregue com esquadrias entre os ambientes abertos e fechados,
 conforme projeto aprovado na Prefeitura Municipal e Corpo de Bombeiros.
 A área total indicada na planta é privativa, ou seja, tomada pelas linhas externas da fachada e das divisas com as áreas comuns e pelos eixos das paredes divisórias entre apartamentos, conforme descrito na NBR 12.721 da ABNT.



- 1 Varanda com fechamento em vidro.
- 2 Pisos da varanda e da sala nivelados.
- 3 Sistema Wide Space® integrando totalmente a varanda e a sala.
- 4 Bancada Gourmet entregue com churrasqueira a gás.
- 5 Varanda com ponto de TV e infraestrutura para ar-condicionado.
- 6 Tomada USB na sala e nos quartos.
- 7 Esquadrias Full-Window nos quartos, permitindo mais luz natural e ventilação nos ambientes.
- 8 Porta integrando a suíte à varanda.
- 9 Unidades com opção de suíte canadense com separação entre os ambientes.
- 10 Espaço para geladeira side-by-side.
- 11 Água quente nos banheiros e na pia da cozinha.

*Alguns diferenciais podem variar conforme a unidade

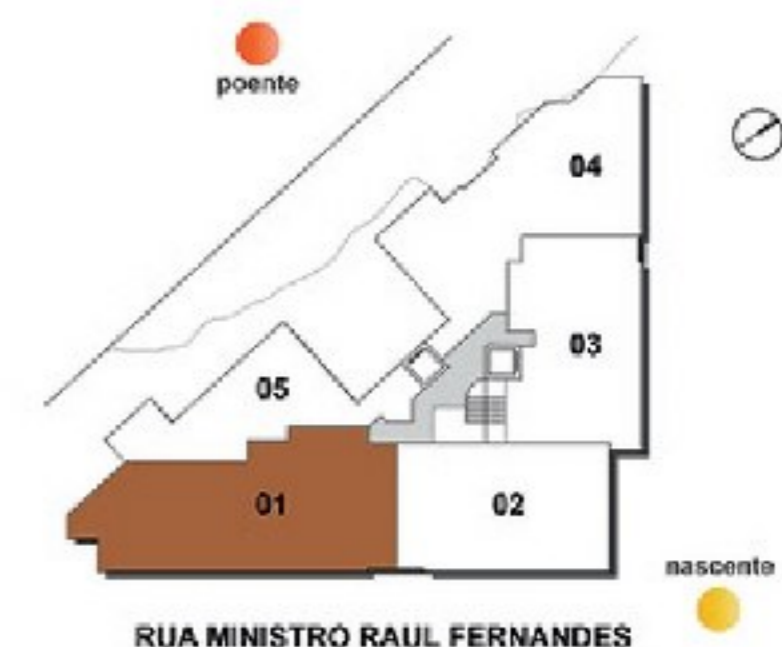
PLANTA HUMANIZADA DAS UNIDADES 101 A 1101 - 3 QUARTOS - 3 SUÍTES - 144,82M² - PRIVATIVOS

OPÇÃO DE SALA AMPLIADA COM BANHEIRO SOCIAL E COZINHA ABERTA COM ILHA.

My
Choice



Notas:
 Imagem ilustrativa com layout sugerido para decoração das unidades. Os móveis, equipamentos, utensílios e objetos não serão entregues.
 As cotas são medidas de eixo a eixo das paredes e/ou face externa de paredes.
 Os acabamentos a serem utilizados na construção estão especificados no memorial descritivo.
 Esta planta poderá sofrer alterações decorrentes do atendimento das posturas municipais, concessionárias e do local.
 A unidade será entregue com esquadrias entre os ambientes abertos e fechados,
 conforme projeto aprovado na Prefeitura Municipal e Corpo de Bombeiros.
 A área total indicada na planta é privativa, ou seja, tomada pelas linhas externas da fachada e das divisas com as áreas comuns e pelos eixos das paredes divisorias entre apartamentos, conforme descrito na NBR 12.721 da ABNT.

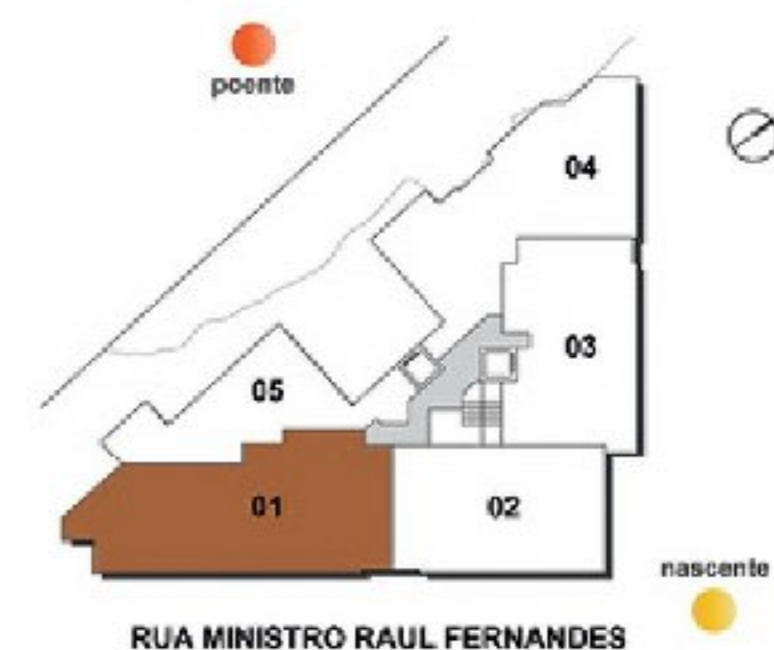


PLANTA HUMANIZADA DAS UNIDADES 101 A 1101 - 3 QUARTOS - 3 SUÍTES - 144,82M² - PRIVATIVOS
OPÇÃO DE SALA AMPLIADA COM BANHEIRO SOCIAL E COZINHA FECHADA COM W.C. DE SERVIÇO.

My
Choice



Notas:
Imagem ilustrativa com layout sugerido para decoração das unidades. Os móveis, equipamentos, utensílios e objetos não serão entregues.
As cotas são medidas de eixo a eixo das paredes e/ou face externa de paredes.
Os acabamentos a serem utilizados na construção estão especificados no memorial descritivo.
Esta planta poderá sofrer alterações decorrentes do atendimento das posturas municipais, concessionárias e do local.
A unidade será entregue com esquadrias entre os ambientes abertos e fechados, conforme projeto aprovado na Prefeitura Municipal e Corpo de Bombeiros.
A área total indicada na planta é privativa, ou seja, tomada pelas linhas externas da fachada e das divisas com as áreas comuns e pelos eixos das paredes divisórias entre apartamentos, conforme descrito na NBR 12.721 da ABNT.



PLANTA HUMANIZADA DAS UNIDADES 104 A 404

4 QUARTOS - 1 SUÍTE - 130,09M² - PRIVATIVOS

PADRÃO COM LAVABO.

OPÇÃO DE W.C. DE SERVIÇO.

My
Choice



Notas:
Imagem ilustrativa com layout sugerido para decoração das unidades. Os móveis, equipamentos, utensílios e objetos não serão entregues.
As cotas são medidas de eixo a eixo das paredes e/ou face externa de paredes.
Os acabamentos a serem utilizados na construção estão especificados no memorial descritivo.
Esta planta poderá sofrer alterações decorrentes do atendimento das posturas municipais, concessionárias e do local.
A unidade será entregue com esquadrias entre os ambientes abertos e fechados, conforme projeto aprovado na Prefeitura Municipal e Corpo de Bombeiros.
A área total indicada na planta é privativa, ou seja, tomada pelas linhas externas da fachada e das divisas com as áreas comuns e pelos eixos das paredes divisórias entre apartamentos, conforme descrito na NBR 12.721 da ABNT.

PLANTA HUMANIZADA DAS UNIDADES 104 A 404

3 QUARTOS - 1 SUÍTE - 130,09M² - PRIVATIVOS
OPÇÃO DE SALA E COZINHA AMPLIADAS
COM LAVABO E ROUPARIA.

My
Choice



Notas:
Imagem ilustrativa com layout sugerido para decoração das unidades. Os móveis, equipamentos, utensílios e objetos não serão entregues.
As cotas são medidas de eixo a eixo das paredes e/ou face externa de paredes.
Os acabamentos a serem utilizados na construção estão especificados no memorial descritivo.
Esta planta poderá sofrer alterações decorrentes do atendimento das posturas municipais, concessionárias e do local.
A unidade será entregue com esquadrias entre os ambientes abertos e fechados, conforme projeto aprovado na Prefeitura Municipal e Corpo de Bombeiros.
A área total indicada na planta é privativa, ou seja, tomada pelas linhas externas da fachada e das divisas com as áreas comuns pelos eixos das paredes divisórias entre apartamentos, conforme descrito na NBR 12.721 da ABNT.



PLANTA HUMANIZADA DAS UNIDADES 504 A 1104

4 QUARTOS - 1 SUÍTE - 136,88M² - PRIVATIVOS

PADRÃO COM LAVABO.

OPÇÃO DE W.C. DE SERVIÇO.

My
Choice



Notas:
Imagem ilustrativa com layout sugerido para decoração das unidades. Os móveis, equipamentos, utensílios e objetos não serão entregues.
As cotas são medidas de eixo a eixo das paredes e/ou face externa de paredes.
Os acabamentos a serem utilizados na construção estão especificados no memorial descritivo.
Esta planta poderá sofrer alterações decorrentes do atendimento das posturas municipais, concessionárias e do local.
A unidade será entregue com esquadrias entre os ambientes abertos e fechados, conforme projeto aprovado na Prefeitura Municipal e Corpo de Bombeiros.
A área total indicada na planta é privativa, ou seja, tomada pelas linhas externas da fachada e das divisas com as áreas comuns e pelos eixos das paredes divisórias entre apartamentos, conforme descrito na NBR 12.721 da ABNT.

PLANTA HUMANIZADA DAS UNIDADES 504 A 1104

3 QUARTOS - 1 SUÍTE - 136,88M² - PRIVATIVOS
OPÇÃO DE SALA E COZINHA AMPLIADAS
COM LAVABO E ROUPARIA.

My
Choice



Notas:
Imagem ilustrativa com layout sugerido para decoração das unidades. Os móveis, equipamentos, utensílios e objetos não serão entregues.
As cotas são medidas de eixo a eixo das paredes e/ou face externa de paredes.
Os acabamentos a serem utilizados na construção estão especificados no memorial descritivo.
Esta planta poderá sofrer alterações decorrentes do atendimento das posturas municipais, concessionárias e do local.
A unidade será entregue com esquadrias entre os ambientes abertos e fechados,
conforme projeto aprovado na Prefeitura Municipal e Corpo de Bombeiros.
A área total indicada na planta é privativa, ou seja, tomada pelas linhas externas da fachada e das divisas com as áreas comuns e pelos eixos das paredes divisórias entre apartamentos, conforme descrito na NBR 12.721 da ABNT.

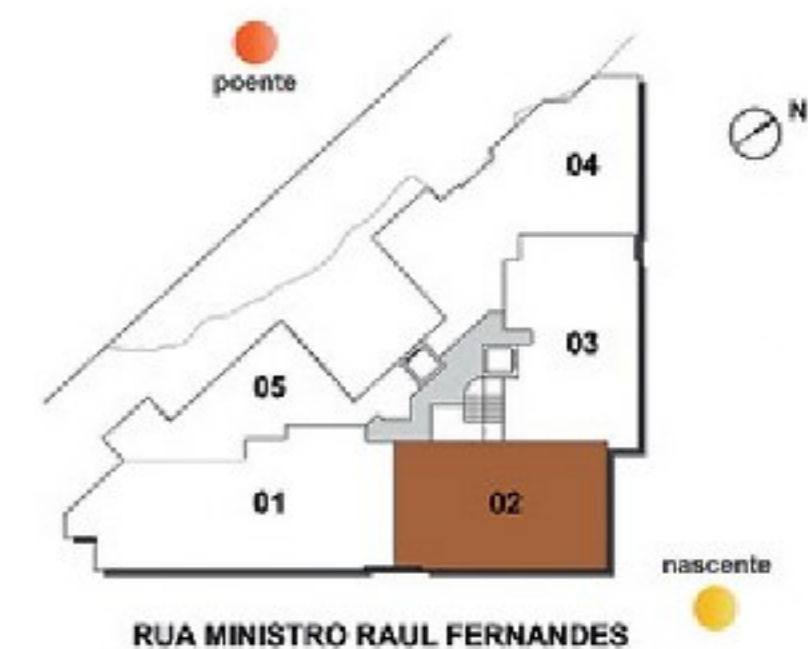
PLANTA HUMANIZADA DAS UNIDADES 102 A 1102

3 QUARTOS - 1 SUÍTE - 105,11M² - PRIVATIVOS

PADRÃO COM COZINHA ABERTA.



Notas:
 Imagem ilustrativa com layout sugerido para decoração das unidades. Os móveis, equipamentos, utensílios e objetos não serão entregues.
 As cotas são medidas do eixo a eixo das paredes e/ou face externa de paredes.
 Os acabamentos a serem utilizados na construção estão especificados no memorial descritivo.
 Esta planta poderá sofrer alterações decorrentes do atendimento das posturas municipais, concessionárias e do local.
 A unidade será entregue com esquadrias entre os ambientes abertos e fechados, conforme projeto aprovado na Prefeitura Municipal e Corpo de Bombeiros.
 A área total indicada na planta é privativa, ou seja, tomada pelas linhas externas da fachada e das divisas com as áreas comuns e pelos eixos das paredes divisórias entre apartamentos, conforme descrito na NBR 12.721 da ABNT.



PLANTA HUMANIZADA DAS UNIDADES 102 A 1102

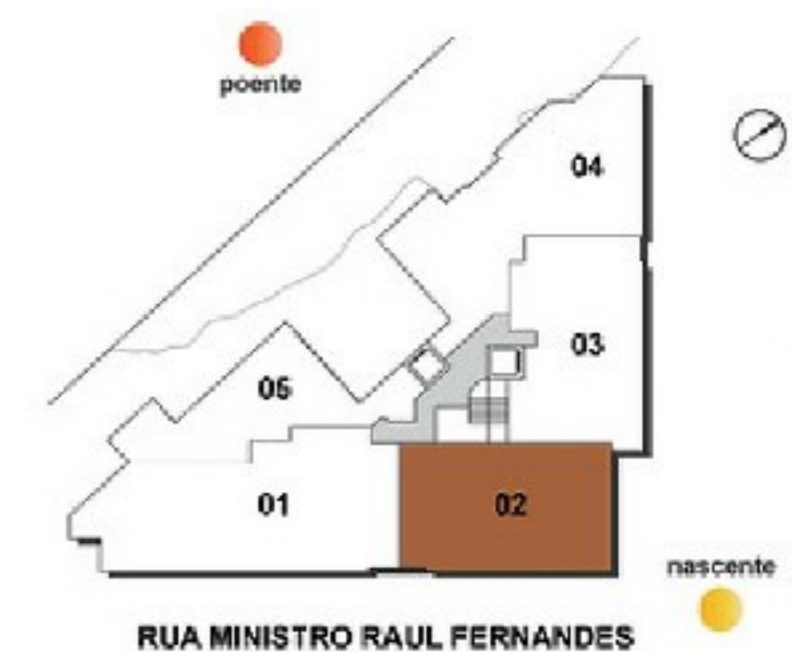
2 QUARTOS - 1 SUÍTE - 105,11M² - PRIVATIVOS

OPÇÃO DE SALA AMPLIADA E COZINHA FECHADA.

My
Choice



Notas:
 Imagem ilustrativa com layout sugerido para decoração das unidades. Os móveis, equipamentos, utensílios e objetos não serão entregues.
 As cotas são medidas de eixo a eixo das paredes e/ou face externa de paredes.
 Os acabamentos a serem utilizados na construção estão especificados no memorial descritivo.
 Esta planta poderá sofrer alterações decorrentes do atendimento das posturas municipais, concessionárias e do local.
 A unidade será entregue com esquadrias entre os ambientes abertos e fechados,
 conforme projeto aprovado na Prefeitura Municipal e Corpo de Bombeiros.
 A área total indicada na planta é privativa, ou seja, tomada pelas linhas externas da fachada e das divisas com as áreas comuns e pelos eixos das paredes divisórias entre apartamentos, conforme descrito na NBR 12.721 da ABNT.

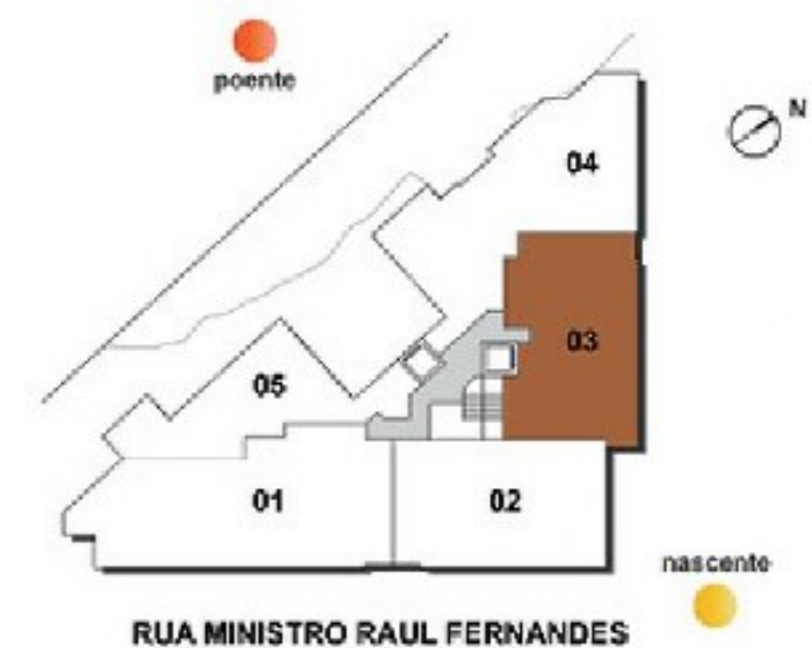


PLANTA HUMANIZADA DAS UNIDADES 103 A 1103

3 QUARTOS - 1 SUÍTE - 102,35M² - PRIVATIVOS PADRÃO COM COZINHA ABERTA.



Notas:
 Imagem ilustrativa com layout sugerido para decoração das unidades. Os móveis, equipamentos, utensílios e objetos não serão entregues.
 As cotas são medidas do eixo a eixo das paredes e/ou face externa de paredes.
 Os acabamentos a serem utilizados na construção estão especificados no memorial descritivo.
 Esta planta poderá sofrer alterações decorrentes do atendimento das posturas municipais, concessionárias e do local.
 A unidade será entregue com esquadrias entre os ambientes abertos e fechados,
 conforme projeto aprovado na Prefeitura Municipal e Corpo de Bombeiros.
 A área total indicada na planta é privativa, ou seja, tomada pelas linhas externas da fachada e das divisas com as áreas comuns e pelos eixos das paredes divisórias entre apartamentos, conforme descrito na NBR 12.721 da ABNT.



PLANTA HUMANIZADA DAS UNIDADES 103 A 1103

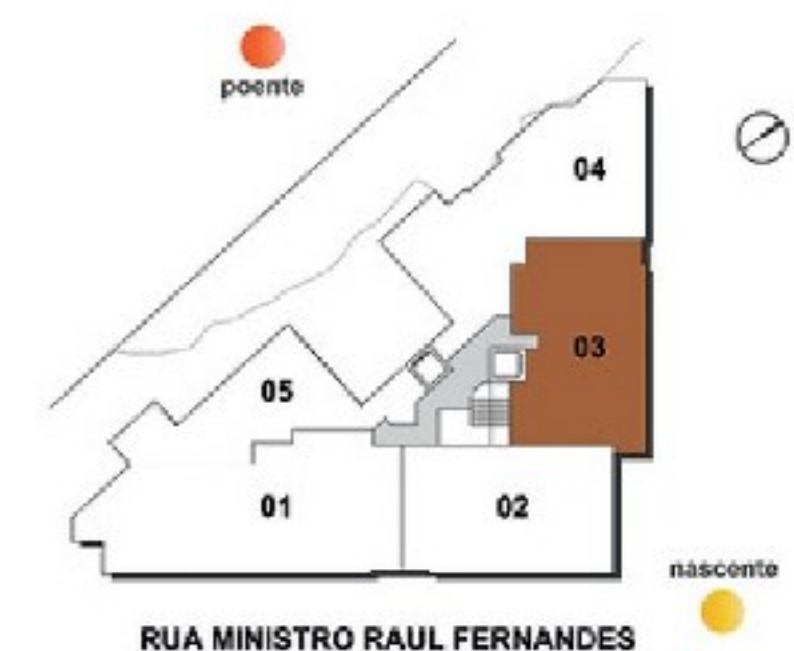
2 QUARTOS - 1 SUÍTE - 102,35M² - PRIVATIVOS

OPÇÃO DE SALA AMPLIADA E COZINHA FECHADA.

My
Choice



Notas:
 Imagem ilustrativa com layout sugerido para decoração das unidades. Os móveis, equipamentos, utensílios e objetos não serão entregues.
 As cotas são medidas do eixo a eixo das paredes e/ou face externa do paredes.
 Os acabamentos a serem utilizados na construção estão especificados no memorial descritivo.
 Esta planta poderá sofrer alterações decorrentes do atendimento das posturas municipais, concessionárias e de local.
 A unidade será entregue com esquadrias entre os ambientes abertos e fechados,
 conforme projeto aprovado na Prefeitura Municipal e Corpo de Bombeiros.
 A área total indicada na planta é privativa, ou seja, tomada pelas linhas externas da fachada e das divisas com as áreas comuns e pelos eixos das paredes divisórias entre apartamentos, conforme descrito na NBR 12.721 da ABNT.



PLANTA HUMANIZADA DA UNIDADE DUPLEX 1105

3 QUARTOS - 3 SUÍTES - 105,11M² - PRIVATIVOS
(PAVIMENTO INFERIOR + PAVIMENTO SUPERIOR).

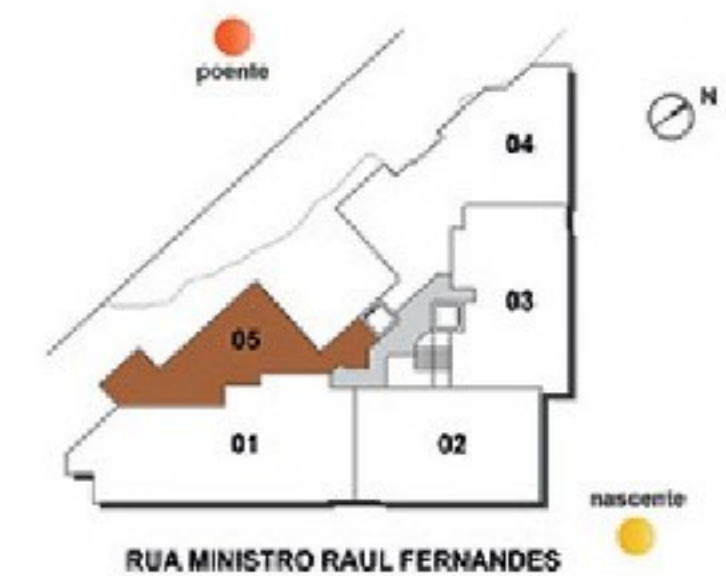
PAVIMENTO INFERIOR



PAVIMENTO SUPERIOR



Notas:
Imagem ilustrativa com layout sugerido para decoração das unidades. Os móveis, equipamentos, utensílios e objetos não serão entregues.
As cotas são medidas de eixo a eixo das paredes e/ou face externa de paredes.
Os acabamentos a serem utilizados na construção estão especificados no memorial descritivo.
Esta planta poderá sofrer alterações decorrentes do atendimento das posturas municipais, concessionárias e do local.
A unidade será entregue com esquadrias entre os ambientes abertos e fechados, conforme projeto aprovado na Prefeitura Municipal e Corpo de Bombeiros.
A área total indicada na planta é privativa, ou seja, tomada pelas linhas externas da fachada e das divisas com as áreas comuns e pelos eixos das paredes divisórias entre apartamentos, conforme descrito na NBR 12.721 da ABNT.



PLANTA HUMANIZADA DAS UNIDADES 105 A 905

2 QUARTOS - 1 SUÍTE - 74,70M² - PRIVATIVOS



Notas:
 Imagem ilustrativa com layout sugerido para decoração das unidades. Os móveis, equipamentos, utensílios e objetos não serão entregues.
 As cotas são medidas de eixo a eixo das paredes e/ou face externa de paredes.
 Os acabamentos a serem utilizados na construção estão especificados no memorial descritivo.
 Esta planta poderá sofrer alterações decorrentes do atendimento das posturas municipais, concessionárias e do local.
 A unidade será entregue com esquadrias entre os ambientes abertos e fechados,
 conforme projeto aprovado na Prefeitura Municipal e Corpo de Bombeiros.
 A área total indicada na planta é privativa, ou seja, tomada pelas linhas externas da fachada e das divisas com as áreas comuns e pelos eixos das paredes divisórias entre apartamentos, conforme descrito na NBR 12.721 da ABNT.

