

# MÁRIS

## PISO TÉRREO

### GARDENS

SALA 101 - 27,08m<sup>2</sup>

SALA 102 - 24,50m<sup>2</sup> (sala) + 9,59m<sup>2</sup> (terraço) = 34,09m<sup>2</sup>

SALA 103 - 19,43m<sup>2</sup> (sala) + 13,73m<sup>2</sup> (terraço) = 33,16m<sup>2</sup>

SALA 104 - 23,44m<sup>2</sup> (sala) + 16,57m<sup>2</sup> (terraço) = 40,01m<sup>2</sup>

SALA 105 - 20,81m<sup>2</sup> (sala) + 6,12m<sup>2</sup> (terraço) = 26,93m<sup>2</sup>

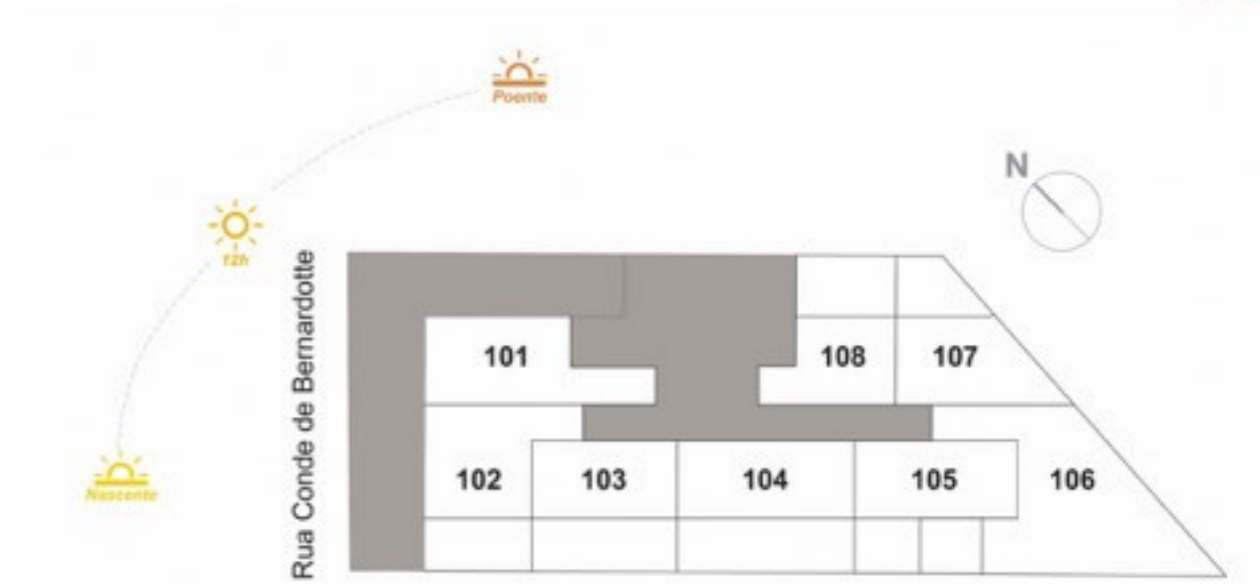
SALA 106 - 48,70m<sup>2</sup> (sala) + 5,98m<sup>2</sup> (terraço) = 54,68m<sup>2</sup>

SALA 107 - 20,47m<sup>2</sup> (sala) + 7,63m<sup>2</sup> (terraço) = 28,10m<sup>2</sup>

SALA 108 - 17,80m<sup>2</sup> (sala) + 10,27m<sup>2</sup> (terraço) = 28,07m<sup>2</sup>

### LEGENDA

- 1 - ACESSO
- 2 - LOUNGE EXTERNO
- 3 - BICICLETÁRIO (6 VAGAS)
- 4 - LAVA-PÉS
- 5 - LOBBY
- 6 - ELEVADORES
- 7 - BANHEIRO COM ACESSIBILIDADE
- 8 - DEPÓSITO DE LIXO



# MÁRIS

## 2º E 3º PAVIMENTOS

SALAS 201 E 301 - 21,53m <sup>2</sup>	SALAS 206 E 306 - 48,99m <sup>2</sup>
SALAS 202 E 302 - 20,91m <sup>2</sup>	SALAS 207 E 307 - 20,45m <sup>2</sup>
SALAS 203 E 303 - 19,60m <sup>2</sup>	SALAS 208 E 308 - 22,68m <sup>2</sup>
SALAS 204 E 304 - 22,78m <sup>2</sup>	SALAS 209 E 309 - 19,20m <sup>2</sup>
SALAS 205 E 305 - 20,93m <sup>2</sup>	



# MÁRIS

## PAVIMENTO MANSARDA

MANSARDA 01 - 28,71m<sup>2</sup>  
 MANSARDA 02 - 40,88m<sup>2</sup>  
 MANSARDA 03 - 39,69m<sup>2</sup>  
 MANSARDA 04 - 67,22m<sup>2</sup>  
 MANSARDA 05 - 17,10m<sup>2</sup>

BS"D



# MÁRIS

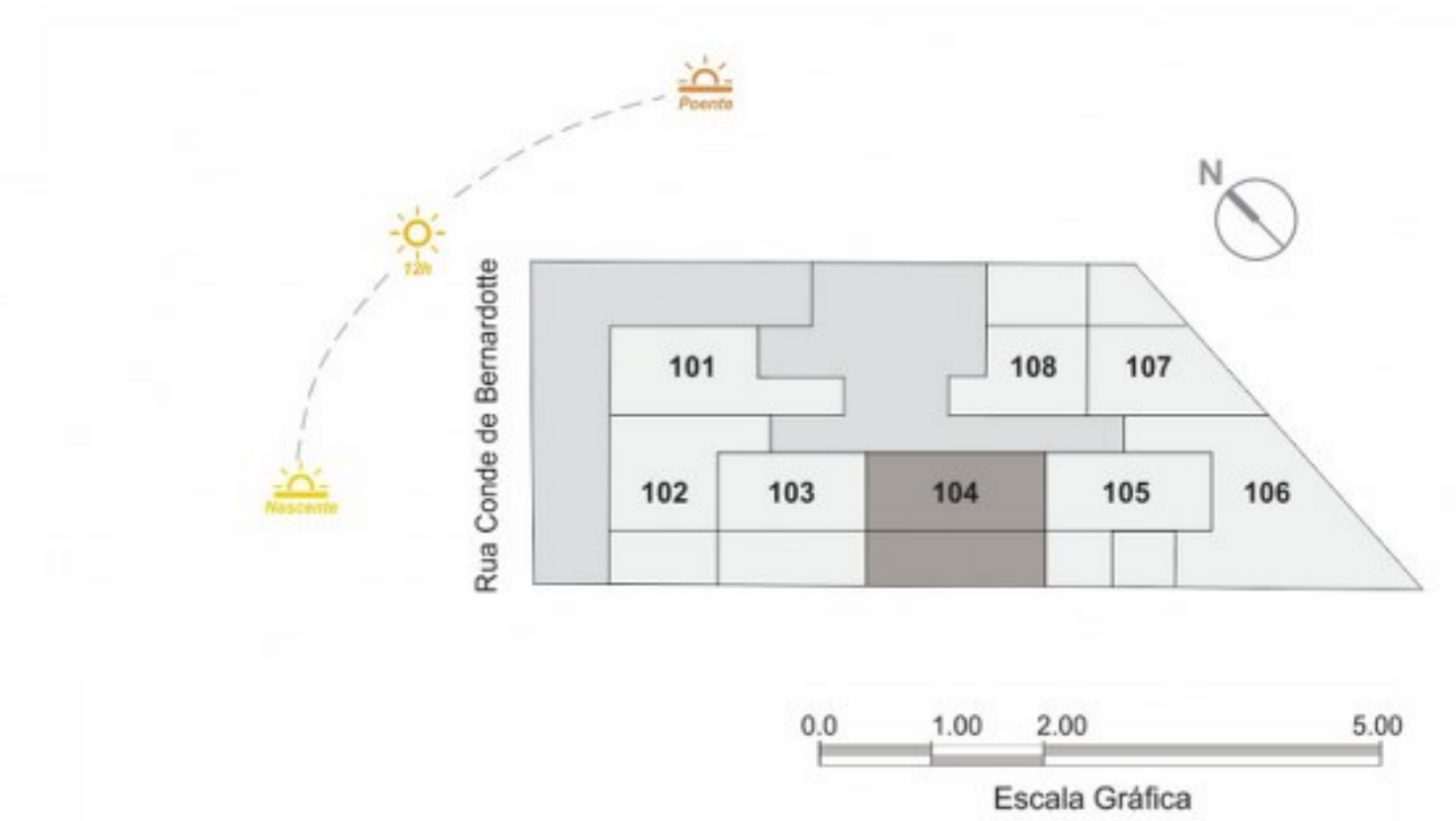
SALA 104 | TÉRREO

SUGESTÃO CONSULTÓRIO  
PEDIÁTRICO

ÁREA PRIVATIVA - 40,01m<sup>2</sup>  
23,44m<sup>2</sup> (SALA) + 16,57m<sup>2</sup> (TERRAÇO)



\* A grama sintética é uma sugestão e não será entregue pela construtora.



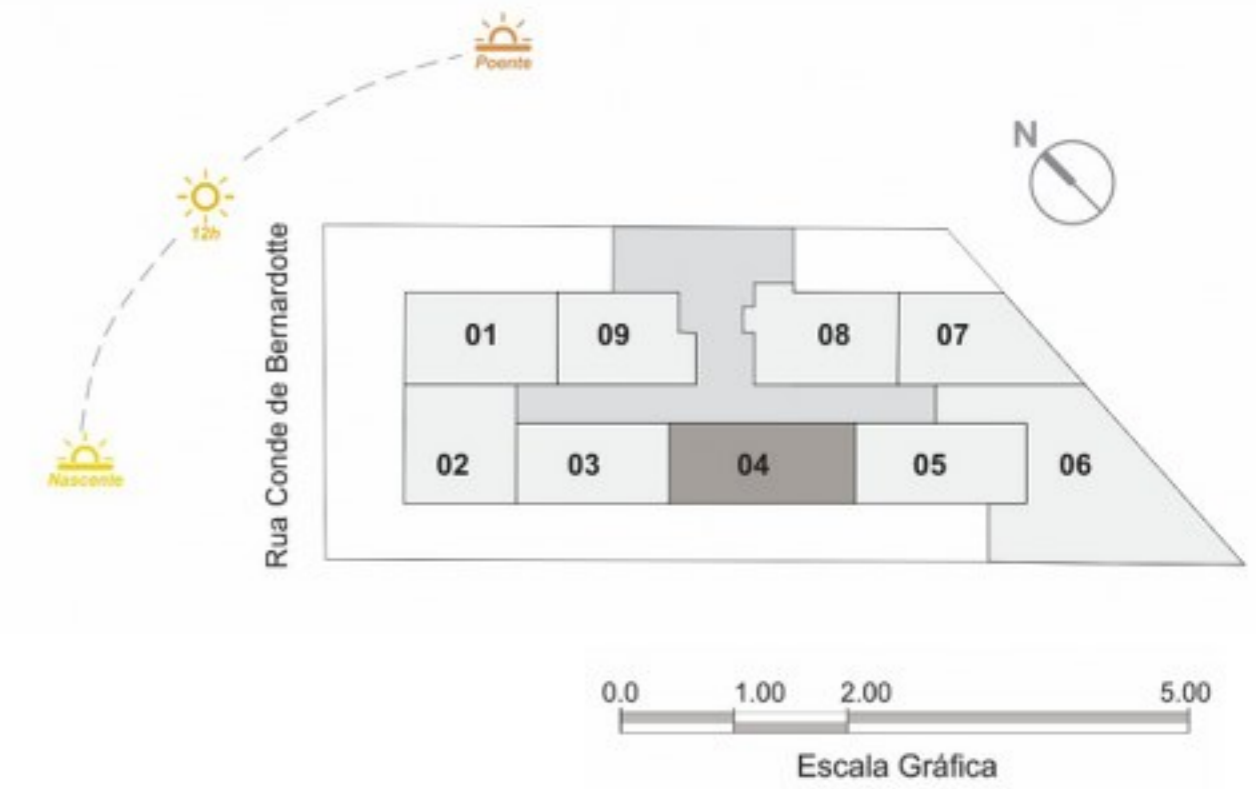
# MÁRIS

SALAS 204 E 304  
2º E 3º PAVIMENTOS

SUGESTÃO LOJA DE JOIAS

ÁREA PRIVATIVA - 22,78m<sup>2</sup>

BS''D

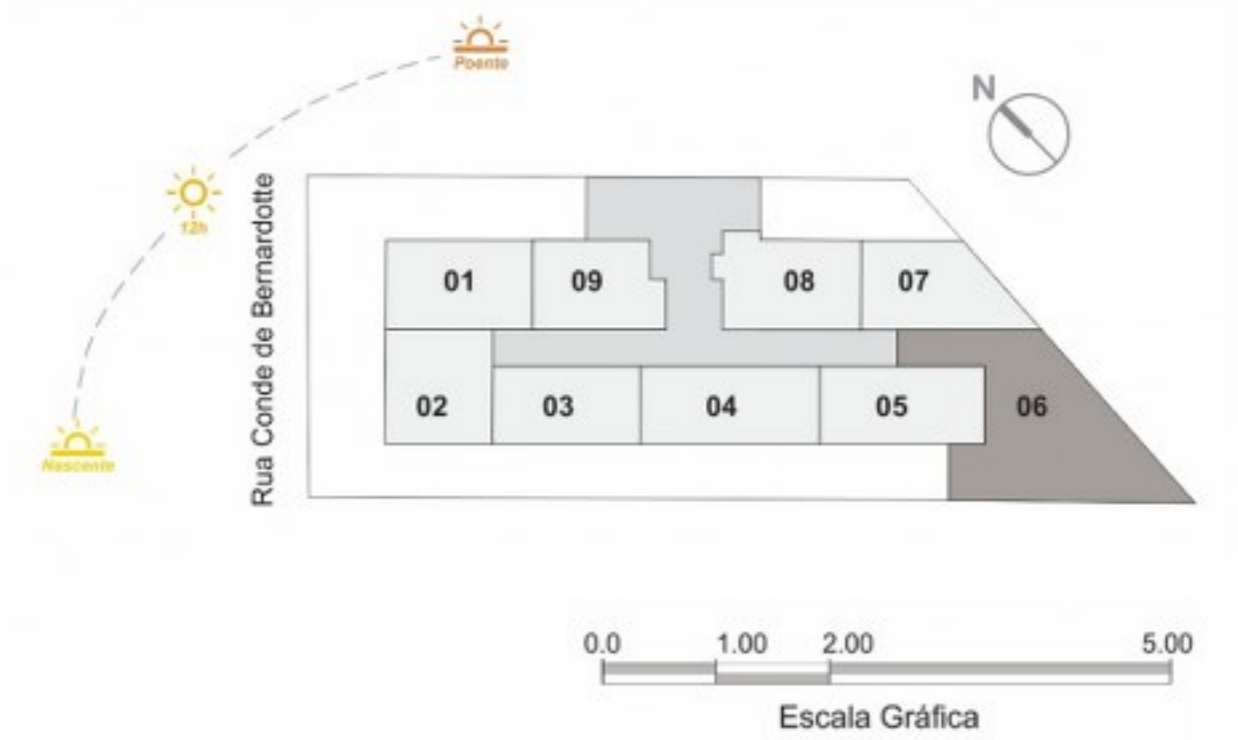


# MÁRIS

2º E 3º PAVIMENTOS  
SALAS 206 E 306

SUGESTÃO SALA  
DERMATOLOGISTA

ÁREA PRIVATIVA - 48,99m<sup>2</sup>



## MÁRIS

## MANSARDA 02

SUGESTÃO CONSULTÓRIO  
DE PSICOLOGIAÁREA PRIVATIVA - 40,88m<sup>2</sup>

BS"D

