

ON

PLANTAS



**ED. BE ON**

3º ao 9º Pavimento

Área Privativa  
Aptos 301, 701, 502, 902, 305,  
705, 506 e 906 - 115,95m²

Rua Voluntários da Pátria



Alteração para as varandas dos aptos 403, 404, 503, 504, 803, 804, 903 e 904 do Ed. Be ON.



**ED. BE ON**  
 3º ao 9º Pavimento  
 Colunas 03 e 04  
 Área Privativa - 88,10m²

Rua Voluntários da Pátria





Alteração para as varandas dos aptos 407, 408, 507, 508, 807, 808, 907 e 908 do Ed. Be ON.

**ED. BE ON**

3° ao 9° Pavimento

Colunas 07 e 08

Área Privativa

Col. 07 - 89,81m<sup>2</sup>

Col. 08 - 89,80m<sup>2</sup>

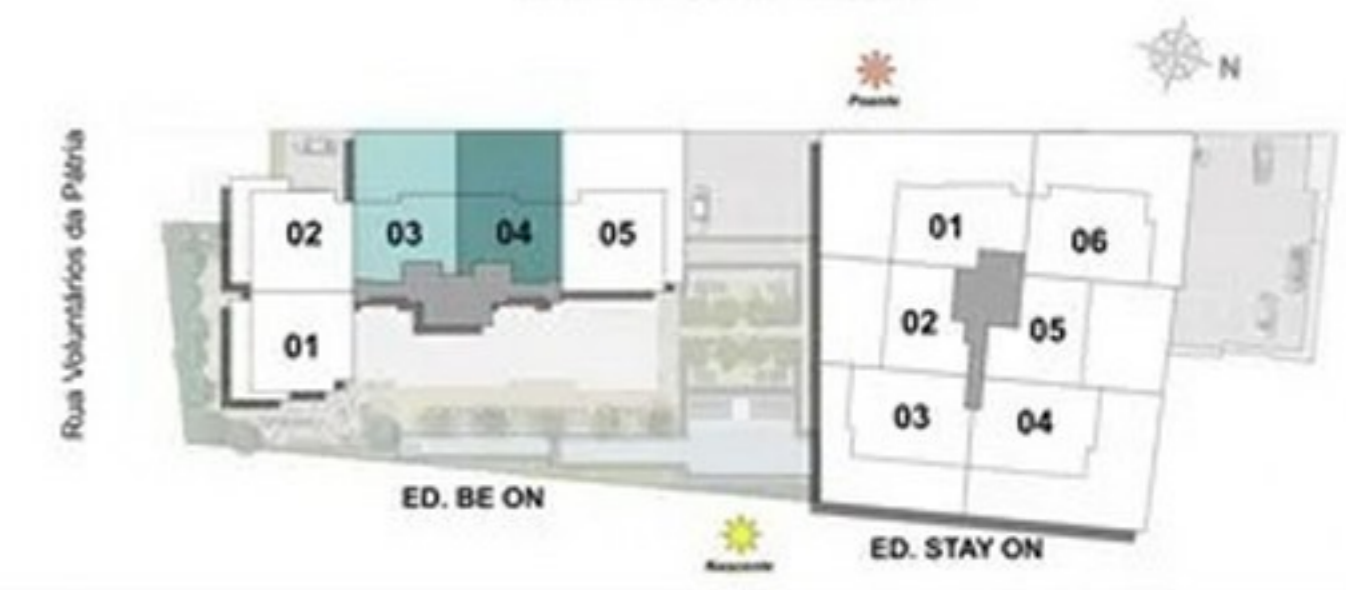
Rua Voluntários da Pátria



Aterragem para o terraço do apto 203 da Ed. Be ON



**ED. BE ON**  
**2º Pavimento**  
**Apartamentos 203 e 204**  
*Área Privativa*  
 Apartamento 203 - 139,88m<sup>2</sup>  
 Apartamento 204 - 139,22m<sup>2</sup>





ED. BE ON  
 2º Pavimento  
 Apartamento 205  
 Área Privativa - 183,88m²





**ED. BE ON**  
 Apartamentos 1001, 1002, 1005 e 1006  
 Área Privativa Total - 231,74m<sup>2</sup>  
 (Pavto Inferior + Pavto Superior)





OPÇÃO SALA AMPLIADA

**ED. BE ON**  
 Dependência dos  
 Apartamentos 1001, 1002, 1005 e 1006  
 Área Privativa Total - 231,74m<sup>2</sup>  
 (Pavto Inferior + Pavto Superior)







**ED. BE ON**

**Apartamentos 1003 e 1004**

Área Privativa Total

Apartamento 1003 - 178,44m<sup>2</sup>

Apartamento 1004 - 178,56m<sup>2</sup>

(Pavto Inferior + Pavto Superior)

Rua Voluntários da Pátria







**ED. BE ON**

**Apartamentos 1007 e 1008**

*Área Privativa Total*

*Apartamento 1007 - 183,18m<sup>2</sup>*

*Apartamento 1008 - 183,15m<sup>2</sup>*

*(Pavto Inferior + Pavto Superior)*

Rua Voluntários da Pátria





**ED. BE ON**

**Dependência dos  
Apartamentos 1007 e 1008**

*Área Privativa Total*  
 Apartamento 1007 - 183,18m<sup>2</sup>  
 Apartamento 1008 - 183,15m<sup>2</sup>  
 (Pavto Inferior + Pavto Superior)

Rua Voluntários da Pátria





**ED. STAY ON**  
 3º ao 9º Pavimento  
 Coluna 01  
 Área Privativa - 112,68m²





**ED. STAY ON**

3º ao 9º Pavimento

Coluna 02

Área Privativa - 89,42m²

Rua Voluntários da Pátria











**ED. STAY ON**  
 3º ao 9º Pavimento  
 Coluna 06  
 Área Privativa - 119,77m²







**ED. STAY ON**  
 2º Pavimento  
 Apartamento 202  
 Área Privativa - 138,90m²







**ED. STAY ON**  
 2º Pavimento  
 Apartamento 204  
 Área Privativa - 240,79m²

Rua Voluntários da Pátria





**ED. STAY ON**  
**2º Pavimento**  
**Apartamento 205**  
**Área Privativa - 161,16m²**





**ED. STAY ON**

**Apartamento 1001**

Área Privativa Total - 225,29m<sup>2</sup>  
(Pavto Inferior + Pavto Superior)





**OPÇÃO SALA AMPLIADA**

**ED. STAY ON**  
 Dependência do  
 Apartamento 1001  
 Área Privativa Total - 225,29m<sup>2</sup>  
 (Pavto Inferior + Pavto Superior)

Rua Voluntários da Pátria







**ED. STAY ON**  
**Apartamento 1002**  
 Área Privativa Total - 178,77m<sup>2</sup>  
 (Pavto Inferior + Pavto Superior)

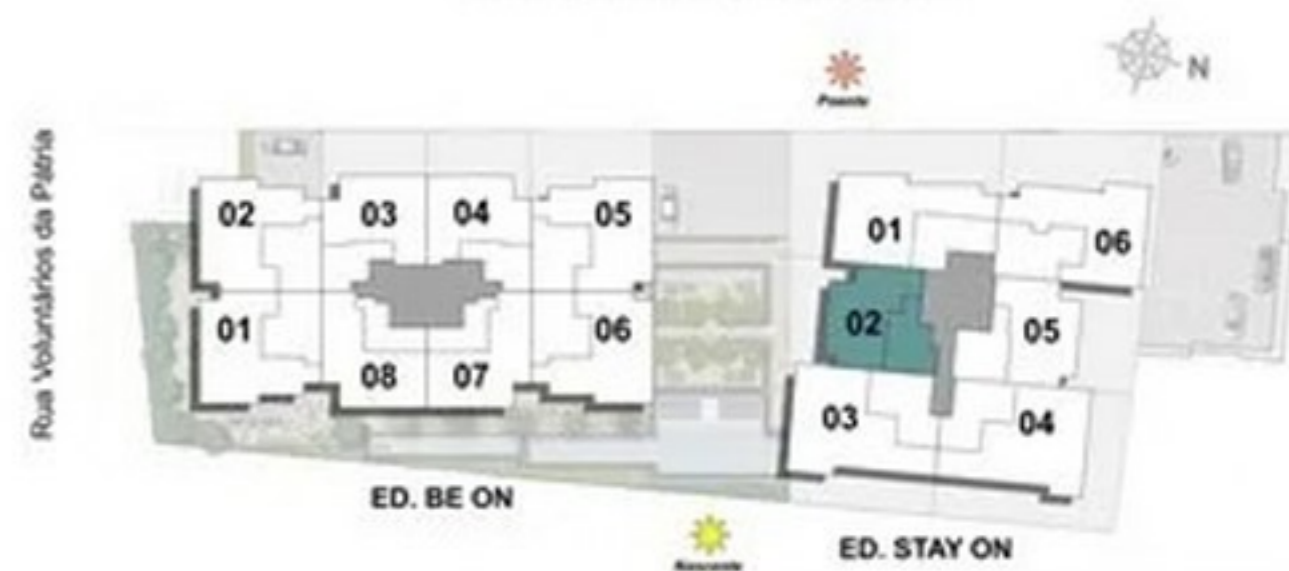




OPÇÃO SALA

**ED. STAY ON**

Dependência do  
Apartamento 1002  
Área Privativa Total - 178,77m<sup>2</sup>  
(Pavto Inferior + Pavto Superior)





**ED. STAY ON**

**Apartamentos 1003 e 1004**  
 Área Privativa Total  
 Apartamento 1003 - 234,37m<sup>2</sup>  
 Apartamento 1004 - 232,08m<sup>2</sup>  
 (Pavto Inferior + Pavto Superior)





OPÇÃO SALA AMPLIADA

**ED. STAY ON**

Dependência dos  
Apartamentos 1003 e 1004

Área Privativa Total

Apartamento 1003 - 234,37m<sup>2</sup>

Apartamento 1004 - 232,08m<sup>2</sup>

(Pavto Inferior + Pavto Superior)



Alteração para a dependência do apto 1004 do Ed. Stay ON



**ED. STAY ON**  
**Apartamento 1005**  
 Área Privativa Total - 179,98m<sup>2</sup>  
 (Pavto Inferior + Pavto Superior)

Rua Voluntários da Pátria





OPÇÃO SALA



ED. STAY ON

Dependência do  
Apartamento 1005  
Área Privativa Total - 179,98m<sup>2</sup>  
(Pavto Inferior + Pavto Superior)





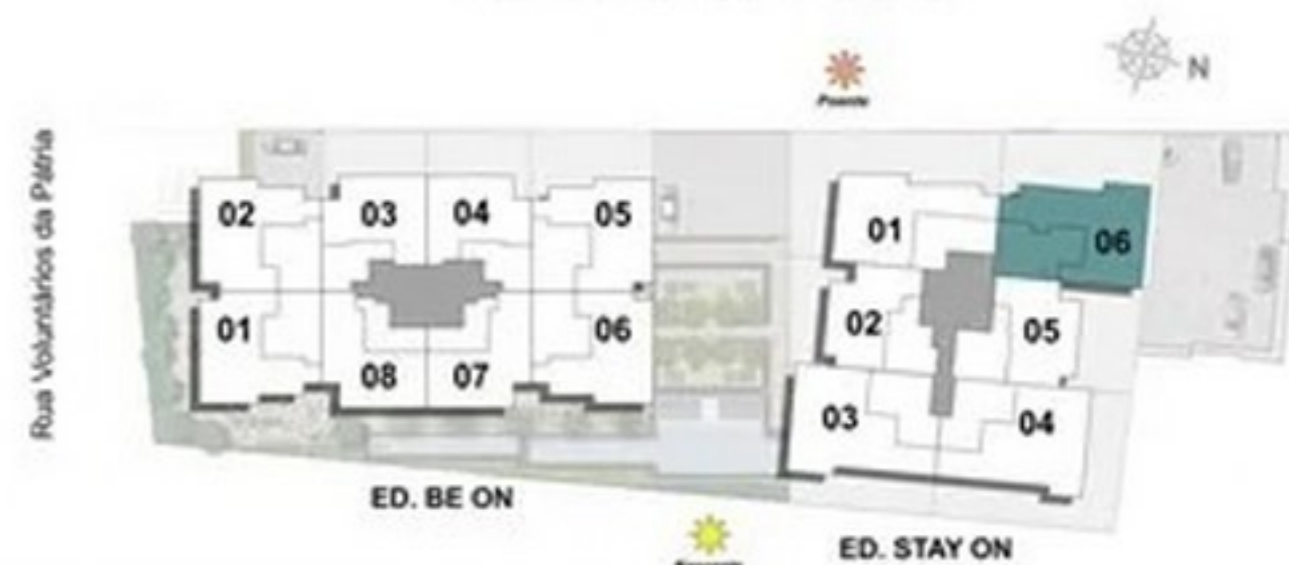
**ED. STAY ON**  
**Apartamento 1006**  
 Área Privativa Total - 239,19m<sup>2</sup>  
 (Pavto Inferior + Pavto Superior)





OPÇÃO SALA AMPLIADA

**ED. STAY ON**  
 Dependência do  
 Apartamento 1006  
 Área Privativa Total - 239,19m<sup>2</sup>  
 (Pavto Inferior + Pavto Superior)







ED. BE ON

2º ao 9º Pavimento

Área Privativa  
Apto 201 - 116,78m²

Aptos 401 a 601, 801 e 901  
202 a 402, 602 a 802,  
405 a 605, 805 e 905,  
306 e 406, 606 a 806 - 115,95m²

Rua Voluntários da Pátria

