





1. Imagem meramente ilustrativa com layout sugerido para decoração das unidades, sujeita à alteração sem aviso prévio. Os móveis, equipamentos, utensílios e objetos não serão entregues;
2. As cotas são medidas a partir das faces externas das paredes;
3. As cores dos materiais apresentados nesta planta são meramente ilustrativas;
4. Esta planta poderá sofrer variações decorrentes do atendimento das posturas municipais, concessionárias, da execução e normas locais;
5. A área total indicada na planta é privativa, ou seja, tomada pelas linhas externas das fachadas e das divisas com as áreas comuns, conforme descrito na NBR 12.721 da ABNT;
6. A unidade será entregue sem fechamento em vidro das varandas, conforme projeto aprovado na Prefeitura Municipal e Corpo de Bombeiros;
7. Poderá haver variações em elementos e cores da fachada em função do pavimento e coluna.

ESCALA GRÁFICA (m)



1. Imagem meramente ilustrativa com layout sugerido para decoração das unidades, sujeita à alteração sem aviso prévio. Os móveis, equipamentos, utensílios e objetos não serão entregues;
2. As cotas são medidas a partir das faces externas das paredes;
3. As cores dos materiais apresentados nesta planta são meramente ilustrativas;
4. Esta planta poderá sofrer variações decorrentes do atendimento das posturas municipais, concessionárias, da execução e normas locais;
5. A área total indicada na planta é privativa, ou seja, tomada pelas linhas externas das fachadas e das divisas com as áreas comuns, conforme descrito na NBR 12.721 da ABNT;
6. A unidade será entregue sem fechamento em vidro das varandas, conforme projeto aprovado na Prefeitura Municipal e Corpo de Bombeiros;
7. Poderá haver variações em elementos e cores da fachada em função do pavimento e coluna.

ESCALA GRÁFICA (m)





1. Imagem meramente ilustrativa com layout sugerido para decoração das unidades, sujeita à alteração sem aviso prévio. Os móveis, equipamentos, utensílios e objetos não serão entregues;
2. As cotas são medidas a partir das faces externas das paredes;
3. As cores dos materiais apresentados nesta planta são meramente ilustrativas;
4. Esta planta poderá sofrer variações decorrentes do atendimento das posturas municipais, concessionárias, da execução e normas locais;
5. A área total indicada na planta é privativa, ou seja, tomada pelas linhas externas das fachadas e das divisas com as áreas comuns, conforme descrito na NBR 12.721 da ABNT;
6. A unidade será entregue sem fechamento em vidro das varandas, conforme projeto aprovado na Prefeitura Municipal e Corpo de Bombeiros;
7. Poderá haver variações em elementos e cores da fachada em função do pavimento e coluna.

ESCALA GRÁFICA (m)

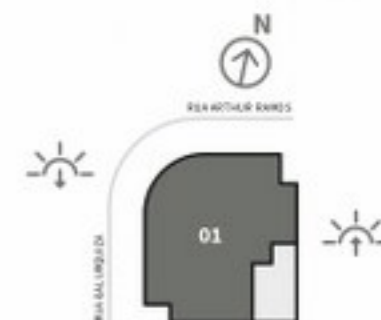
0 0,50 1 2



1. Imagem meramente ilustrativa com layout sugerido para decoração das unidades, sujeita à alteração sem aviso prévio. Os móveis, equipamentos, utensílios e objetos não serão entregues;
2. As cotas são medidas a partir das faces externas das paredes;
3. As cores dos materiais apresentados nesta planta são meramente ilustrativas;
4. Esta planta poderá sofrer variações decorrentes do atendimento das posturas municipais, concessionárias, da execução e normas locais;
5. A área total indicada na planta é privativa, ou seja, tomada pelas linhas externas das fachadas e das divisas com as áreas comuns, conforme descrito na NBR 12.721 da ABNT;
6. A unidade será entregue sem fechamento em vidro das varandas, conforme projeto aprovado na Prefeitura Municipal e Corpo de Bombeiros;
7. Poderá haver variações em elementos e cores da fachada em função do pavimento e coluna.

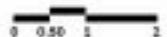
ESCALA GRÁFICA (m)

0 0,50 1 2



1. Imagem meramente ilustrativa com layout sugerido para decoração das unidades, sujeita à alteração sem aviso prévio. Os móveis, equipamentos, utensílios e objetos não serão entregues;
2. As cotas são medidas a partir das faces externas das paredes;
3. As cores dos materiais apresentados nesta planta são meramente ilustrativas;
4. Esta planta poderá sofrer variações decorrentes do atendimento das posturas municipais, concessionárias, da execução e normas locais;
5. A área total indicada na planta é privativa, ou seja, tomada pelas linhas externas das fachadas e das divisas com as áreas comuns, conforme descrito na NBR 12.721 da ABNT;
6. A unidade será entregue sem fechamento em vidro das varandas, conforme projeto aprovado na Prefeitura Municipal e Corpo de Bombeiros;
7. Poderá haver variações em elementos e cores da fachada em função do pavimento e coluna;
8. A Planta Junção retrata a junção de 2 unidades do tipo padrão reunidas para formar uma única unidade. A reunião destas unidades é meramente física, não sendo garantido a seu titular a aglutinação em uma única matrícula imobiliária.

ESCALA GRÁFICA (m)





1. Imagem meramente ilustrativa com layout sugerido para decoração das unidades, sujeita à alteração sem aviso prévio. Os móveis, equipamentos, utensílios e objetos não serão entregues;
2. As cotas são medidas a partir das faces externas das paredes;
3. As cores dos materiais apresentados nesta planta são meramente ilustrativas;
4. Esta planta poderá sofrer variações decorrentes do atendimento das posturas municipais, concessionárias, da execução e normas locais;
5. A área total indicada na planta é privativa, ou seja, tomada pelas linhas externas das fachadas e das divisas com as áreas comuns, conforme descrito na NBR 12.721 da ABNT;
6. A unidade será entregue sem fechamento em vidro das varandas, conforme projeto aprovado na Prefeitura Municipal e Corpo de Bombeiros;
7. Poderá haver variações em elementos e cores da fachada em função do pavimento e coluna.