



LIFE DESIGN BOTAFOGO

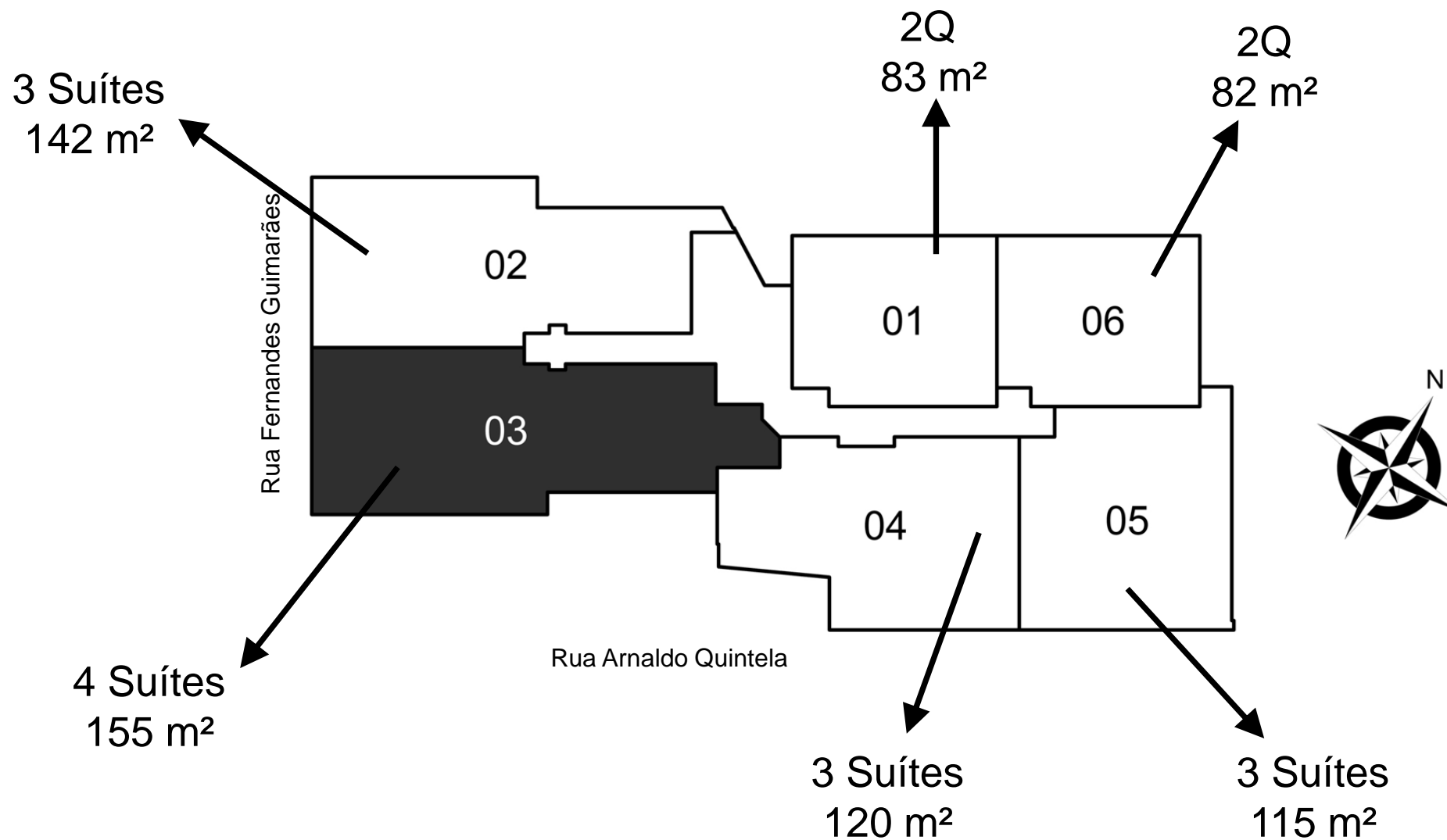
Rua Fernandes Guimarães 39

CADERNO DE PLANTAS





PLANTAS DOS
apartamentos





suítes

A photograph of a modern dining area, likely a restaurant or lounge, featuring a round table with a white top and a dark base. The table is set with a decorative centerpiece consisting of two gold champagne flutes and a bowl of white stones. Several chairs with brown seats and dark frames are arranged around the table. The background shows a large window with a view of a cityscape at dusk. A large, white, stylized number '3' is overlaid on the left side of the image.

3

suítes

TIPO - Apartamento de 3 Suítes – 142,16 m² - Final 02



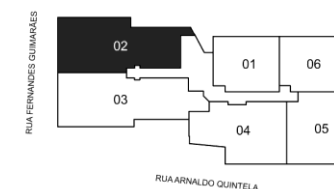
ARQ LIFE DESIGN BOTAFOGO

LIVING TIPO 3Q

FINAL 02

Área privativa = 142,16 m²

FINAL 02 - TIPO



LIVING DO
APARTAMENTO
DE 3 SUÍTES DE
142 M² FINAL 2



VARANDA DO
APARTAMENTO DE 3
SUÍTES DE 142 M²
FINAL 2



SUÍTE MASTER DO
APARTAMENTO DE
3 SUÍTES
DE 142 M²
FINAL 2



TIPO - Apartamento de 3 Suítes- 120,67 m² - Final 04



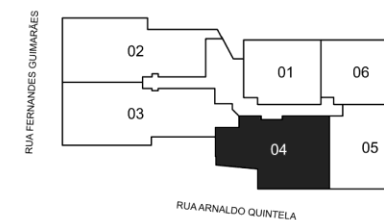
ARQ LIFE DESIGN BOTAFOGO

LIVING TIPO 3Q

FINAL 04

Área privativa = 120,67m²

FINAL 04 - TIPO



TIPO - Apartamento de 3 Suítes – 114,91 m² - Final 05



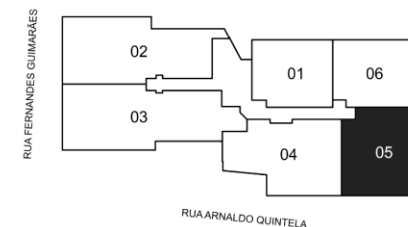
ARQ LIFE DESIGN BOTAFOGO

LIVING TIPO 3Q

FINAL 05

Área privativa = 114,91 m²

FINAL 05 - TIPO



LIVING DO
APARTAMENTO DE 3
SUÍTES
DE 114,91 M²
FINAL 5



SUÍTE MASTER DO
APARTAMENTO DE
3 SUÍTES
DE 114,91 M²
FINAL 5



The image is a composite of two photographs. The left side shows a modern apartment interior with light wood cabinetry, a dark grey wall, and a dining table with chairs. The right side shows a balcony with a glass railing overlooking a city and a mountain range. A large, stylized white graphic of the number '2' is overlaid on the left side of the image.

quartos

TIPO - Apartamento de 2 Quartos – 83,08 m² e 82,16 m² - Finais 01 e 06



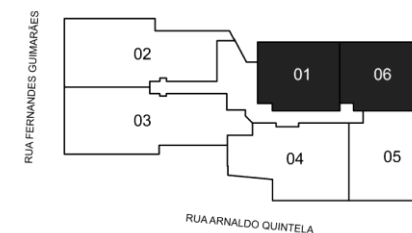
ARQ LIFE DESIGN BOTAFOGO

LIVING TIPO 2Q

FINAIS 01 E 06

Área privativa = 83,08 e 82,16 m²

FINAIS 01 e 06 - TIPO



LIVING DO
APARTAMENTO DE
2 QUARTOS
DE 83,08 M²
FINAL 1

ESPELHADO
COM O FINAL 6
DE 82 M²



VARANDA DO
APARTAMENTO DE
2 QUARTOS
DE 83,08 M²
FINAL 1 OU 6

FINAL 1 – 83M²
FINAL 6 – 82M²





SUÍTE MASTER DO
APARTAMENTO DE
2 QUARTOS
DE 83,08 M²
FINAL 1 OU 6
FINAL 1 – 83M²
FINAL 6 – 82M²

A modern duplex apartment with a rooftop pool and city view. The image is split into two scenes: the top half shows a sunset over a mountain peak, and the bottom half shows a city at night with lights. The text 'coberturas' and 'DUPLEX' is overlaid in white on a dark background.

coberturas

DUPLEX

COB. DUPLEX - Apartamento de 3 Suítes – 205,51 m² - Apto 1001
PAVIMENTO INFERIOR (10º) 83,08 m²



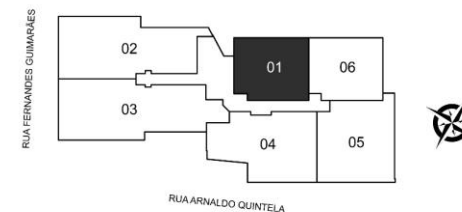
ARQ LIFE DESIGN BOTAFOGO

COB. DUPLEX 3Q

APTO 1001

Área privativa = 205,51 m²

FINAL 01 - COBERTURA



COB. DUPLEX - Apartamento de 3 Suítes – 205,51 m² - Apto 1001
PAVIMENTO SUPERIOR (DEP.) 122,43 m²



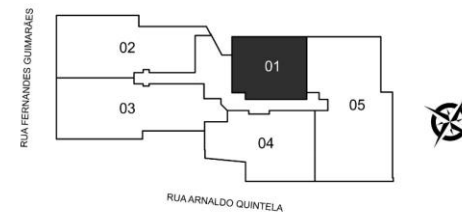
ARQ LIFE DESIGN BOTAFOGO

COB. DUPLEX 3Q

APTO 1001

Área privativa = 205,51 m²

FINAL 01 - COBERTURA



ÁREA EXTERNA DA
COBERTURA DE
3 SUÍTES DE 205,51 M²
FINAL 01



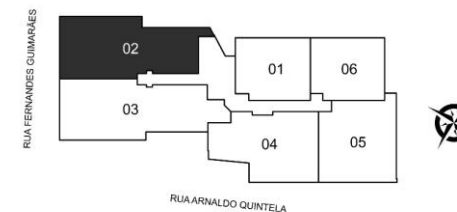
COB. DUPLEX - Apartamento de 4 Suítes – 305,13 m² - Apto 1002
PAVIMENTO INFERIOR (10º) 142,16 m²



ARQ LIFE DESIGN BOTAFOGO

COB. DUPLEX 4Q
APTO 1002
Área privativa = 305,13 m²

FINAL 02 - COBERTURA



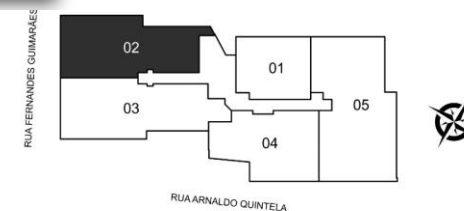
COB. DUPLEX - Apartamento de 4 Suítes – 305,13 m² - Apto 1002
PAVIMENTO SUPERIOR (DEP.) 162,97 m²



ARQ LIFE DESIGN BOTAFOGO

COB. DUPLEX 4Q
APTO 1002
Área privativa = 305,13 m²

FINAL 02 - COBERTURA



ÁREA EXTERNA DA
COBERTURA DE
4 SUÍTES
DE 305,13 M² FINAL 02



COB. DUPLEX - Apartamento de 4 Suítes- 309,34 m² - Apto 1003
PAVIMENTO INFERIOR (10º) 154,98 m²



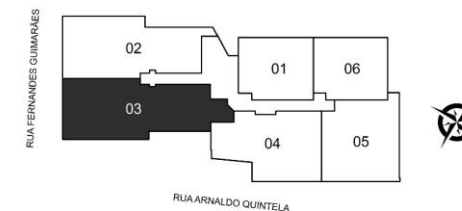
ARQ LIFE DESIGN BOTAFOGO

COB. DUPLEX 4Q

APTO 1003

Área privativa = 309,34 m²

FINAL 03 - COBERTURA



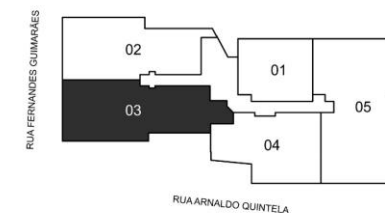
COB. DUPLEX - Apartamento de 4 Suítes – 309,34 m² - Apto 1003
PAVIMENTO SUPERIOR (DEP.) 154,36 m²



ARQ LIFE DESIGN BOTAFOGO

COB. DUPLEX 4Q
APTO 1003
Área privada = 309,34 m²

FINAL 03 - COBERTURA



COB. DUPLEX - Apartamento de 4 Suítes s – 239,86 m² - Apto 1004
PAVIMENTO INFERIOR (10º) 120,67 m²



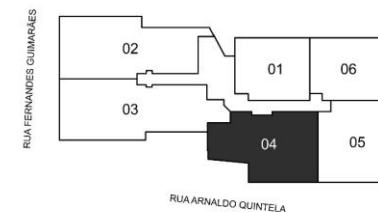
ARQ LIFE DESIGN BOTAFOGO

COB. DUPLEX 4Q

APTO 1004

Área privativa = 239,86 m²

FINAL 04 - COBERTURA



COB. DUPLEX - Apartamento de 4 Suítes – 239,86 m² - Apto 1004
PAVIMENTO SUPERIOR (DEP.) 119,62m²



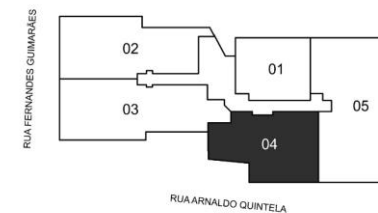
ARQ LIFE DESIGN BOTAFOGO

COB. DUPLEX 4Q

APTO 1004

Área privativa = 239,86 m²

FINAL 04 - COBERTURA



ÁREA EXTERNA DA
COBERTURA DE
4 SUÍTES
DE 239,89 M² FINAL 04



COB. DUPLEX - Apartamento de 4 Suítes- 302,72 m² - Apto 1005
PAVIMENTO INFERIOR (10º) 114,91 m²



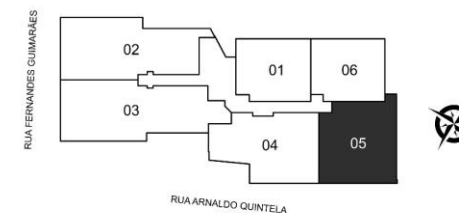
ARQ LIFE DESIGN BOTAFOGO

COB. DUPLEX 4Q

APTO 1005

Área privativa = 302,72 m²

FINAL 05 - COBERTURA



COB. DUPLEX - Apartamento de 4 Suítes –
302,72 m² - Apto 1005
PAVIMENTO SUPERIOR (DEP.) 187,81 m²



ARQ LIFE DESIGN BOTAFOGO

COB. DUPLEX 4Q

APTO 1005

Área privativa = 302,72 m²

FINAL 05 - COBERTURA

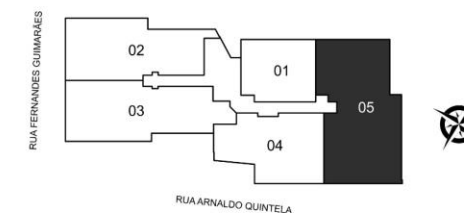


Ilustração artística do Apartamento de 4 Suítes s – 302,72 m² - Cobertura Duplex 1005. A sugestão de decoração, os móveis e os utensílios são de dimensões comerciais e não fazem parte do contrato de compra e venda. Os revestimentos, bancadas, louças, metais e pisos representados nas áreas do apartamento são mera sugestão de decoração e serão entregues conforme memorial descritivo do empreendimento. Medidas de eixo a eixo. Todos os itens serão entregues conforme memorial descritivo dos apartamentos.

ÁREA EXTERNA DA
COBERTURA DE
4 SUÍTES
DE 302,72 M² FINAL 05

