

# Masterplan da área de lazer



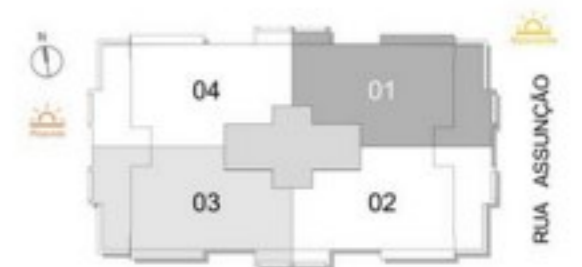
blanc 260

blanc 260



### Apartamento Tipo 1 e 3

2º ao 9º pavimento  
Área privativa - 139,45 m<sup>2</sup>



#### Notas:

Imagem ilustrativa com layout, decoração e acabamentos sugeridos para a decoração da unidade.  
As cotas são medidas do eixo a eixo das paredes.  
A área total indicada na planta é privativa, ou seja, tomada pelas linhas externas da fachada e das divisas com as áreas comuns e pelas alças das paredes divisorias entre apartamentos, conforme descrito na NBR 12.721 da ABNT.  
Os acabamentos a serem utilizados na construção estão especificados no memorial descritivo.  
Esta planta poderá sofrer alterações decorrentes do atendimento das posturas municipais, concessionárias e do local.  
Poderá haver variação em ambas as cores da fachada em função do pavimento e coluna. Verificar imagens de fachada e maquete.

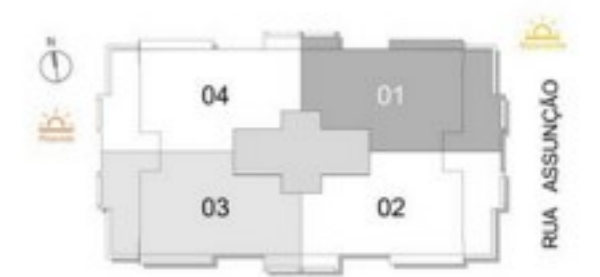


blanc 260



Apartamento Tipo 1 e 3  
Opção com suíte ampliada  
e cozinha aberta

2º ao 9º pavimento  
Área privativa - 139,45 m<sup>2</sup>



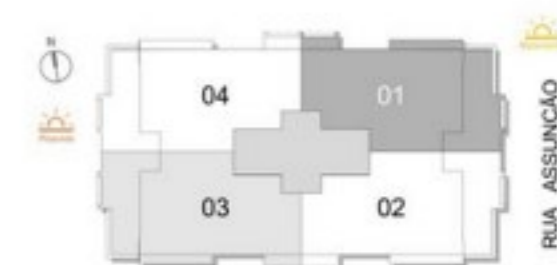
**Notas:**

Imagem ilustrativa com layout, decoração e acabamentos sugeridos para a decoração da unidade.  
As cotas são medidas do eixo a eixo das paredes.  
A área total indicada na planta é privativa, ou seja, tomada pelas linhas externas da fachada e das divisas com as áreas comuns e pelos eixos das paredes divisorias entre apartamentos, conforme descrito na NBR 12.721 da ABNT.  
Os acabamentos a serem utilizados na construção estão especificados no memorial descritivo.  
Esta planta poderá sofrer alterações decorrentes do atendimento das posturas municipais, concessionárias e do local.  
Poderá haver variação em ambas e cores da fachada em função do pavimento e coluna. Verificar imagens de fachada e maquete.



**Apartamento Tipo 1 e 3**  
**Opção com sala ampliada**  
**e cozinha aberta com ilha**  
 Com variação W.C. / despensa / lavabo

2º ao 9º pavimento  
 Área privativa - 139,45 m²



blanc 260



OPÇÃO W.C.



OPÇÃO DESPENSA

**Notas:**  
 Imagem ilustrativa com layout, decoração e acabamentos sugeridos para a decoração da unidade.  
 As cotas são medidas do eixo a eixo das paredes.  
 A área total indicada na planta é privativa, ou seja, tomada pelas linhas externas da fachada e das divisas com as áreas comuns e pelos eixos das paredes divisorias entre apartamentos, conforme descrito na NBR 12.721 da ABNT.  
 Os acabamentos a serem utilizados na construção estão especificados no memorial descritivo.  
 Esta planta poderá sofrer alterações decorrentes do atendimento das posturas municipais, concessionárias e do local.  
 Poderá haver variação em ambas as cores da fachada em função do pavimento e coluna. Verificar imagens de fachada e maquete.

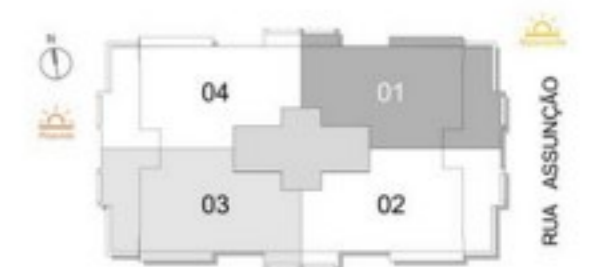


blanc 260



Apartamento Tipo 1 e 3  
Opção com cozinha fechada  
Com variação W.C. / despensa / lavabo

2º ao 9º pavimento  
Área privativa - 139,45 m<sup>2</sup>

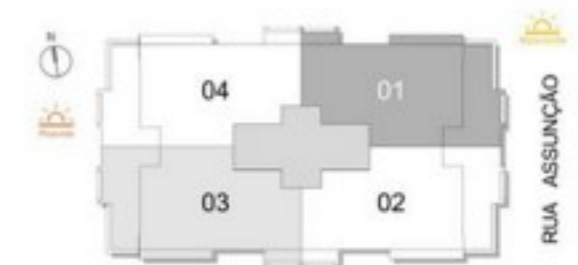


**Notas:**  
Imagem ilustrativa com layout, decoração e acabamentos sugeridos para a decoração da unidade.  
As cotas são medidas do eixo a eixo das paredes.  
A área total indicada na planta é privativa, ou seja, tomada pelas linhas externas da fachada e das divisas com as áreas comuns e pelos eixos das paredes divisorias entre apartamentos, conforme descrito na NBR 12.721 da ABNT.  
Os acabamentos a serem utilizados na construção estão especificados no memorial descritivo.  
Esta planta poderá sofrer alterações decorrentes do atendimento das posturas municipais, concessionárias e do local.  
Podará haver variação em ambas as cores da fachada em função do pavimento e coluna. Verificar imagens de fachada e maquete.



Apartamento Tipo 1 e 3  
Opção com cozinha aberta  
W.C. / despensa

2º ao 9º pavimento  
Área privativa - 139,45 m²



OPÇÃO DESPENSA

Notas:

Imagem ilustrativa com layout, decoração e acabamentos sugeridos para a decoração da unidade.  
As cotas são medidas do eixo a eixo das paredes.  
A área total indicada na planta é privativa, ou seja, tomada pelas linhas externas da fachada e das divisas com as áreas comuns e pelos eixos das paredes divisorias entre apartamentos, conforme descrito na NBR 12.721 da ABNT.  
Os acabamentos a serem utilizados na construção estão especificados no memorial descritivo.  
Esta planta poderá sofrer alterações decorrentes do atendimento das posturas municipais, concessionárias e do local.  
Poderá haver variação em ambas as cores da fachada em função do pavimento e coluna. Verificar imagens de fachada e maquete.

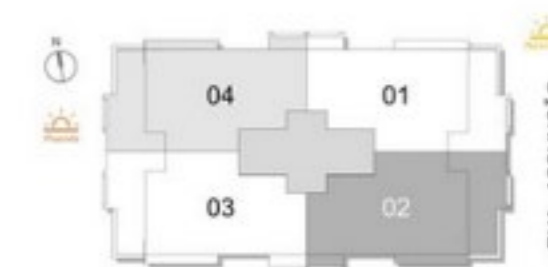


blanc 260

blanc 260

### Apartamento Tipo 2 e 4

2º ao 9º pavimento  
Área privativa - 139,45 m²



#### Notas:

Imagem ilustrativa com layout, decoração e acabamentos sugeridos para a decoração da unidade.  
As cotas são medidas do eixo a eixo das paredes.  
A área total indicada na planta é privativa, ou seja, tomada pelas linhas externas da fachada e das divisas com as áreas comuns e pelos eixos das paredes divisorias entre apartamentos, conforme descrito na NBR 12.721 da ABNT.  
Os acabamentos a serem utilizados na construção estão especificados no memorial descritivo.  
Esta planta poderá sofrer alterações decorrentes do atendimento das posturas municipais, concessionárias e do local.  
Podará haver variação em ambas e cores da fachada em função do pavimento e coluna. Verificar imagens de fachada e maquete.



# blanc 260

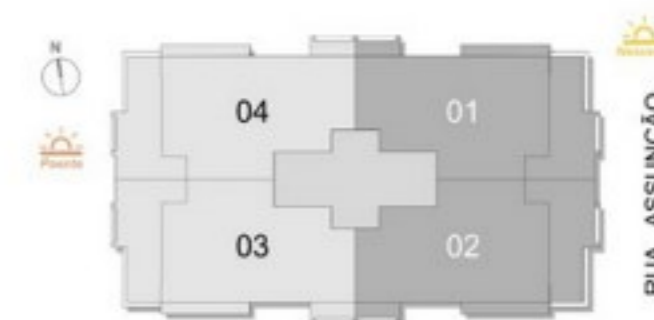


Apartamento 1 e 2  
Opção de interligação  
com variação de cozinha aberta

2º ao 9º pavimento  
Área privativa - 278,90 m<sup>2</sup>



OPÇÃO COZINHA ABERTA



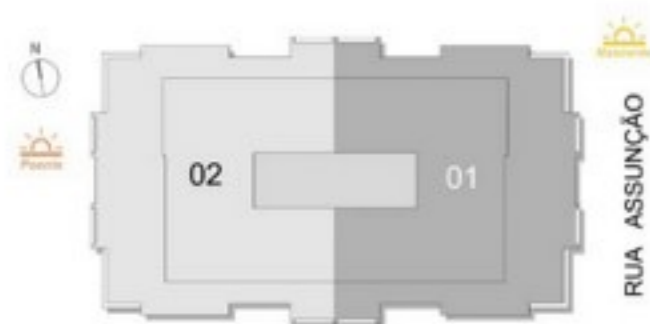
#### Notas:

Imagem ilustrativa com layout, decoração e acabamentos sugeridos para a decoração da unidade.  
As cotas são medidas de eixo a eixo das paredes.  
A área total indicada na planta é privativa, ou seja, tomada pelas linhas externas da fachada e das divisas com as áreas comuns e pelos eixos das paredes divisórias entre apartamentos, conforme descrito na NBR 12.721 da ABNT.  
Os acabamentos a serem utilizados na construção estão especificados no memorial descritivo.  
Esta planta poderá sofrer alterações decorrentes do atendimento das posturas municipais, concessionárias e do local.  
Podará haver variação em ambas e cores da fachada em função do pavimento e coluna. Verificar imagens de fachada e maquete.





blanc 260



### Apartamento 1 e 2

10º pavimento  
Área privativa - 283,21 m<sup>2</sup>



#### Notas:

Imagem ilustrativa com layout, decoração e acabamentos sugeridos para a decoração da unidade.

As cotas são medidas de eixo a eixo das paredes.

A área total indicada na planta é privativa, ou seja, tomada pelas linhas externas da fachada e das divisas com as áreas comuns e pelos eixos das paredes divisorias entre apartamentos, conforme descrito na NBR 12.721 da ABNT.

Os acabamentos a serem utilizados na construção estão especificados no memorial descritivo.

Esta planta poderá sofrer alterações decorrentes do atendimento das posturas municipais, concessionárias e do local.

Poderá haver variação em tons e cores da fachada em função do pavimento e coluna. Verificar imagens de fachada e maquete.

