



METRO
POLITAN

D R E A M

METRO POLITAN

D R E A M



O C E N T R O
D E T U D O
Q U E V O C Ê
D E S E J A

LOFTS,

1, 2 E 3

QUARTOS

COM LAZER

SURPREENDENTE



FACHADA

FICHA TÉCNICA



DETALHE PISCINA

ÁREA DO TERRENO: 15.963,09 M²

TOTAL DE UNIDADES: 806

LOJAS: 11

VAGAS DE AUTOMÓVEIS: 613

ARQUITETO: AFONSO KUENERZ ARQUITETURA



FOTO AÉREA

METRO POLITAN

D R E A M



MASTERPLAN



IMPLANTAÇÃO

- | | | | |
|----|------------------|----|------------------|
| 1 | BRINQUEDOTECA | 15 | PLAYGROUND |
| 2 | EASY MARKET | 16 | PISCINA ADULTO |
| 3 | PET CARE | 17 | DECK MOLHADO |
| 4 | LAVANDERIA | 18 | PISCINA INFANTIL |
| 5 | OFICINA | 19 | ÁREA DE ESTAR |
| 6 | ACADEMIA | 20 | PET PLACE |
| 7 | SALÃO DE FESTAS | 21 | LOUNGE EXTERNO |
| 8 | BAR PISCINA | 22 | CAMPO SOCIETY |
| 9 | SALA DE MASSAGEM | 23 | ROOFTOP |
| 10 | SAUNA | | |
| 11 | CHURRASQUEIRA 1 | | |
| 12 | CHURRASQUEIRA 2 | | |
| 13 | COWORKING | | |
| 14 | JOGOS COM PUB | | |





SEM
TAXA

DE DECORAÇÃO

ÁREAS COMUNS ENTREGUES EQUIPADAS E DECORADAS

PERSPECTIVAS





FACHADA



LOJAS



PORTARIA



LOUNGE EXTERNO



CHURRASQUEIRA



BAR PISCINA



PISCINA ADULTO E INFANTIL



DETALHE PISCINA



SALÃO DE FESTAS



JOGOS COM PUB



COWORKING

IM WORKING
ON A NEW ME



SAUNA



PET CARE



lavanderia

LAVANDERIA





OFICINA



easy market

EASY MARKET



BRINQUEDOTECA



PLAYGROUND



PET PLACE





CAMPO SOCIETY



CREATE
YOUR
WORLD

ROOFTOP

PLANTAS



M

DIFERENCIAIS DO PRODUTO

Piso laminado nos quartos

Piso em porcelanato

(na sala, na cozinha, nos banheiros e nas varandas)

Paredes em cerâmica

(na cozinha e nos banheiros)

Bancadas em granito



LOFT

29,07 m²



LOFT

30,75 m²





LOFT

31,29 m²





LOFT

40,50 m²





1 QUARTO

31,81 m²



1 QUARTO
COM GARDEN

43,10 m²



2 QUARTOS

52,75 m²





2 QUARTOS COM GARDEN

60,12 m²



2 QUARTOS
COM GARDEN

66,19 m²





3 QUARTOS
COM VARANDA

67,04 m²

