



MASTERPLAN

- 1 • Portaria com sala de espera
- 2 • Acesso de veículos ao subsolo
- 3 • Acesso de veículos
- 4 • Acesso de pedestres
- 5 • Espelho d'água
- 6 • Hall Be Lake
- 7 • Hall Be Park
- 8 • Hall Be Reserva
- 9 • Vagas de Visitantes
- 10 • Vestiário de Funcionários

SPA

- 21 • Sauna Seca
- 22 • Sauna a Vapor
- 23 • Sala de Descanso
- 24 • Sala de Massagem

LAZER COBERTO

- 25 • Fitness
- 26 • Salão de Festas
- 27 • Churrasqueira
- 28 • Brinquedoteca
- 29 • Coworking
- 30 • Espaço Gourmet
- 31 • Espaço Teen

PARQUE AQUÁTICO

- 11 • Piscina com raia de 25m
- 12 • Pool Play
- 13 • Piscina Relax
- 14 • Pool Bar
- 15 • Snack Bar
- 16 • Pergolado do Snack Bar
- 17 • Borda Infinita
- 18 • Deck Molhado
- 19 • Hidromassagem
- 20 • Solarium

LAZER DESCOBERTO

- 32 • Playground
- 33 • Pergolado
- 34 • Lounge do Salão de Festas
- 35 • Lounge do Coworking
- 36 • Lounge do Espaço Gourmet
- 37 • Lounge do Espaço Teen

ACESSO EXCLUSIVO AO PARQUE



BE·LAKE

APARTAMENTO
74m²

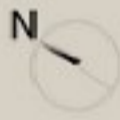


Ilustração artística de planta com 74,44m², final 01, Be Lake. A sugestão de decoração, os móveis e utensílios são de dimensões comerciais e não fazem parte do contrato de compra e venda. Os revestimentos, bancadas, louças, metais e piso representados nas áreas do apartamento são uma sugestão de decoração e serão entregues conforme Memorial Descritivo do empreendimento. Medidas de eixo a eixo. Todos os itens serão entregues conforme Memorial Descritivo dos apartamentos.



BE•RESERVE

APARTAMENTO
96m²

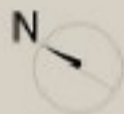


Ilustração anterior da planta com 95,82m², final 02, Be Reserve. A sugestão de decoração, os móveis e utensílios são de dimensões comerciais e não fazem parte do contrato de compra e venda. Os revestimentos, bancadas, louças, metais e piso representados nas áreas do apartamento são uma sugestão de decoração e serão entregues conforme Memorial Descritivo do empreendimento. Medidas de eixo a eixo. Todos os itens serão entregues conforme Memorial Descritivo dos apartamentos.





BE·LAKE

APARTAMENTO
108m²

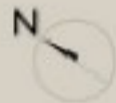


Ilustração artística do plano com 108,16m², final 06, Be Lake. A sugestão de decoração, os móveis e utensílios são de dimensões comerciais e não fazem parte do contrato de compra e venda. Os revestimentos, bancadas, louças, metais e piso representados nas áreas do apartamento são mera sugestão de decoração e serão entregues conforme Memorial Descritivo do empreendimento. Medidas de eixo a eixo. Todos os itens serão entregues conforme Memorial Descritivo dos apartamentos.



BE • LAKE

COBERTURA
LINEAR

269m²

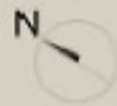


Ilustração artística da planta com 269,37m², final 01, Be Lake. A sugestão de decoração, os móveis e utensílios são de dimensões comerciais e não fazem parte do contrato de compra e venda. Os revestimentos, bancadas, louças, metais e piso representados nas áreas do apartamento são uma sugestão de decoração e serão entregues conforme Memorial e Descrição do empreendimento. Medidas de eixo a eixo. Todos os itens serão entregues conforme Memorial e Descrição dos apartamentos.



Escala Gráfica
0.0 0.50 1.00 2.00 3.00