


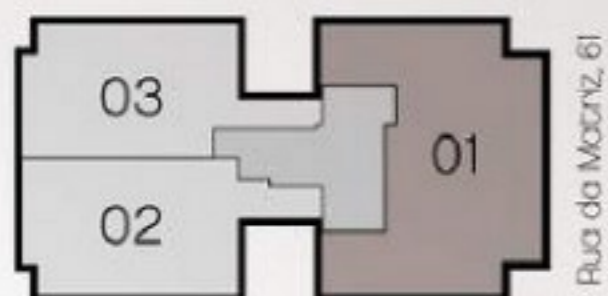
Apto. coluna 01

Pav. tipo

- 1) As cotas(medidas) constantes nas plantas são entre paredes acabadas e estão sujeitas a variações em decorrência da execução e do material de acabamento a serem utilizados.
- 2) As unidades serão entregues conforme consta no memorial descritivo de acabamentos do empreendimento.
- 3) Decoração meramente ilustrativa.
- 4) A área total indicada na planta é privativa, ou seja, tomada pelas linhas externas das fachadas, das divisas com as áreas comuns e pelo eixo das paredes divisorias entre os apartamentos, conforme descrito na NBR 12.721 da ABNT.



Área privativa
113,54 m²



Escala Gráfica


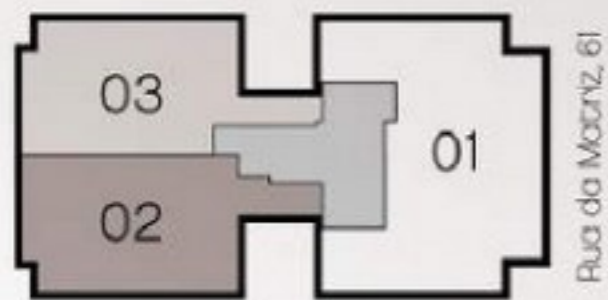
Apto. col. 02 e 03

Pav. tipo

- 1) As cotas (medidas) constantes nas plantas são entre paredes acabadas e estão sujeitas a variações em decorrência da execução e do material de acabamento a serem utilizados;
- 2) As unidades serão entregues conforme consta no memorial descritivo de acabamentos do empreendimento;
- 3) Decoração meramente ilustrativa;
- 4) A área total indicada na planta é privativa, ou seja, tomada pelas linhas externas das fachadas, das divisas com as áreas comuns e pelo eixo das paredes divisorias entre os apartamentos, conforme descrito na NBR 12.721 da ABNT.



Área privativa
 Col 02 - 74,65 m²
 Col 03 - 72,60 m²



Escala Gráfica


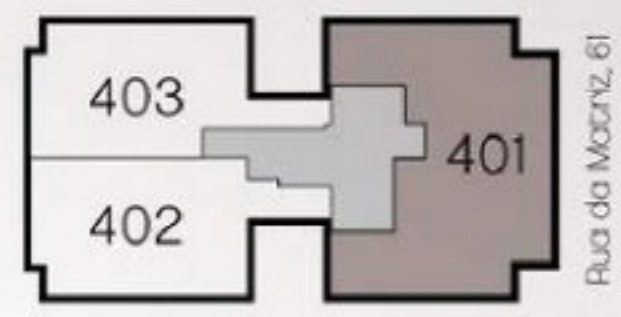
Apto. duplex 401

Pav. Inferior

- 1) As cotas (medidas) constantes nas plantas são entre paredes acabadas e estão sujeitas a variações em decorrência da execução e do material de acabamento a serem utilizados;
- 2) As unidades serão entregues conforme consta no memorial descritivo de acabamentos do empreendimento;
- 3) Decoração meramente ilustrativa;
- 4) A área total indicada na planta é privativa, ou seja, tomada pelas linhas externas das fachadas, das divisas com as áreas comuns e pelo eixo das paredes divisorias entre os apartamentos, conforme descrito na NBR 12.721 da ABNT.



Área privativa
217,98 m² (os dois pavimentos)

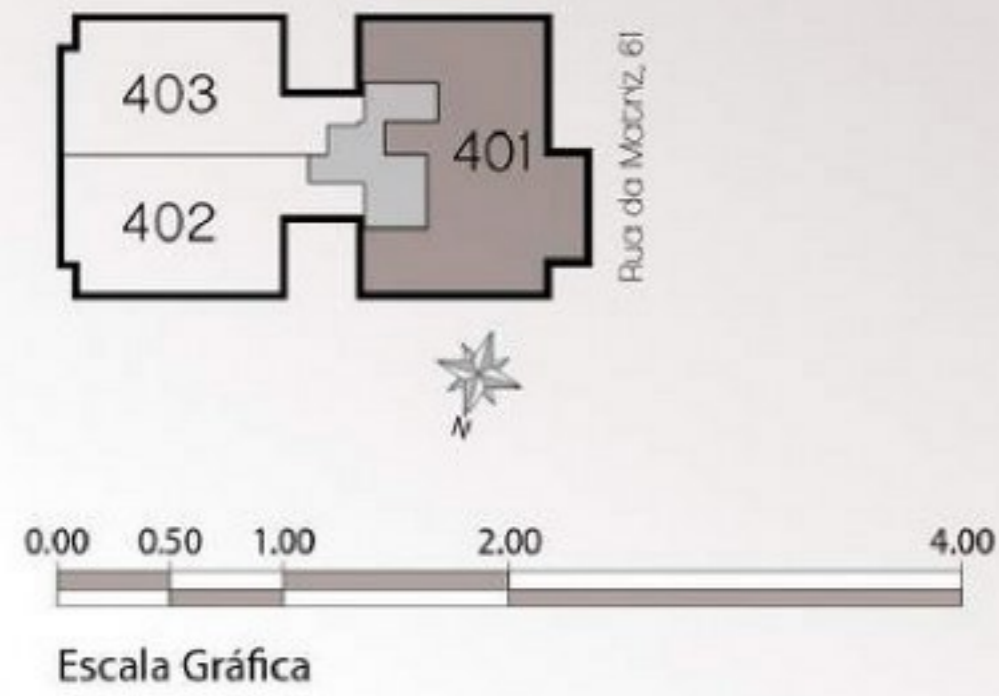


Escala Gráfica

Apto. duplex 401

Pav. Superior

- 1) As cotas(medidas) constantes nas plantas são entre paredes acabadas e estão sujeitas a variações em decorrência da execução e do material de acabamento a serem utilizados;
- 2) As unidades serão entregues conforme consta no memorial descritivo de acabamentos do empreendimento;
- 3) Decoração meramente ilustrativa;
- 4) A área total indicada na planta é privativa, ou seja, limitada pelas linhas externas das fachadas, das divisas com as áreas comuns e pelo eixo das paredes divisorias entre os apartamentos, conforme descrito na NBR 12.721 da ABNT.



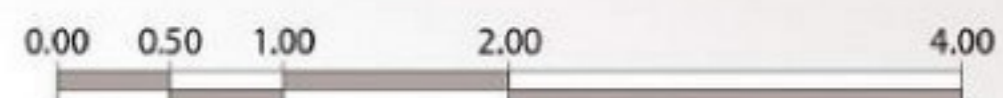
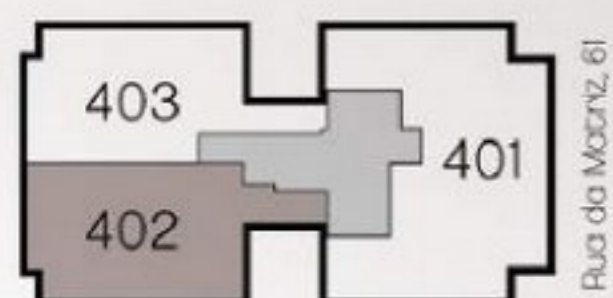
Apto. duplex 402

Pav. Inferior

- 1) As cotas (medidas) constantes nas plantas são entre paredes acabadas e estão sujeitas a variações em decorrência da execução e do material de acabamento a serem utilizados;
- 2) As unidades serão entregues conforme consta no memorial descritivo de acabamentos do empreendimento;
- 3) Decoração meramente ilustrativa;
- 4) A área total indicada na planta é privativa, ou seja, formada pelas linhas externas das fachadas, das divisas com as áreas comuns e pelo eixo das paredes divisorias entre os apartamentos, conforme descrito na NBR 12.721 da ABNT.



Área privativa
150,93 m² (os dois pavimentos)




Escala Gráfica

Apto. duplex 402

Pav. Superior

- 1) As cotas(medidas) constantes nas plantas são entre paredes acabadas e estão sujeitas a variações em decorrência da execução e do material de acabamento a serem utilizados.
- 2) As unidades serão entregues conforme consta no memorial descritivo de acabamentos do empreendimento.
- 3) Decoração meramente ilustrativa.
- 4) A área total indicada na planta é privativa, ou seja, tomada pelas linhas externas das fachadas, das divisas com as áreas comuns e pelo eixo das paredes divisorias entre os apartamentos, conforme descrito na NBR 12.721 da ABNT.




Escala Gráfica

Apto. duplex 403

Pav. Inferior

- 1) As cotas (medidas) constantes nas plantas são entre paredes acabadas e estão sujeitas a variações em decorrência da execução e do material de acabamento a serem utilizados;
- 2) As unidades serão entregues conforme consta no memorial descritivo de acabamentos do empreendimento;
- 3) Decoração meramente ilustrativa;
- 4) A área total indicada na planta é privativa, ou seja, formada pelas linhas externas das fachadas, das divisas com as áreas comuns e pelo eixo das paredes divisorias entre os apartamentos, conforme descrito na NBR 12.721 da ABNT.

Área privativa
148,42 m² (os dois pavimentos)



Escala Gráfica




Apto. duplex 403

Pav. Superior

- 1) As cotas (medidas) constantes nas plantas são entre paredes acabadas e estão sujeitas a variações em decorrência da execução e do material de acabamento a serem utilizados;
- 2) As unidades serão entregues conforme consta no memorial descritivo de acabamentos do empreendimento;
- 3) Decoração meramente ilustrativa;
- 4) A área total indicada na planta é privativa, ou seja, limitada pelas linhas externas das fachadas, das divisas com as áreas comuns e pelo eixo das paredes divisorias entre os apartamentos, conforme descrito na NBR 12.721 da ABNT.



Rua da Matriz, 61



Escala Gráfica