

CADA PLANTA
FOI PENSADA
NO SEU ESTILO
DE VIDA.

ÚNICA
PADRÃO COLUNA 1



Notas:

- Planta ilustrativa com sugestão de decoração e posição de aparelhos de ar condicionado.
- Mobiliários, armários, equipamentos, utensílios e vegetação são meramente ilustrativos e não são parte integrante do contrato.
- Os revestimentos internos das unidades serão executados conforme memorial descritivo.
- A área total indicada é privativa e as cotas foram definidas pelos limites externos das paredes (fachadas e áreas comuns) e pelo eixo das paredes entre unidades, conforme descrito na NBR 12.721 ABNT. As áreas e cotas poderão sofrer alteração de 5%.
- Essa planta poderá sofrer alteração em dimensões, pilares e shafts, decorrentes em posturas municipais, concessionárias e no decorrer da obra.
- As plantas individuais de cada unidade serão disponibilizadas junto ao contrato de compra e venda do imóvel.
- As unidades serão dotadas de infraestrutura (ponto de força, rede frigorígena, sancas e dreno) para aparelhos de ar condicionado do tipo Split, com unidades evaporadoras / condensadoras a serem instaladas conforme projeto específico. A compra e instalação dos equipamentos será por conta dos clientes.
- A instalação das máquinas de ar condicionado na fachada deverá respeitar as diretrizes que constam no manual do proprietário.
- Material sujeito a alteração sem aviso prévio.




COLUNA 01

**ED. MIND
2º AO 10º PAVIMENTO**

**ED. SOUL
3º AO 8º PAVIMENTO**

Área Privativa - 116,40m²



CADA PLANTA
FOI PENSADA
NO SEU ESTILO
DE VIDA.

CHEF
COZINHA ABERTA

TEGRA
ID



Notas:

- Planta ilustrativa com sugestão de decoração e posição de aparelhos de ar condicionado.
- Mobiliários, armários, equipamentos, utensílios e vegetação são meramente ilustrativos e não são parte integrante do contrato.
- Os revestimentos internos das unidades serão executados conforme memorial descritivo.
- A área total indicada é privativa e as cotas foram definidas pelos limites externos das paredes (fachadas e áreas comuns) e pelo eixo das paredes entre unidades, conforme descrito na NBR 12.721 ABNT. As áreas e cotas poderão sofrer alteração de 5%.
- Essa planta poderá sofrer alteração em dimensões, pilares e shafts, decorrentes em posturas municipais, concessionárias e no decorrer da obra.
- As plantas individuais de cada unidade serão disponibilizadas junto ao contrato de compra e venda do imóvel.
- As unidades serão dotadas de infraestrutura (ponto de força, rede frigorígena, sancas e dreno) para aparelhos de ar condicionado do tipo Split, com unidades evaporadoras / condensadoras a serem instaladas conforme projeto específico. A compra e instalação dos equipamentos será por conta dos clientes.
- A instalação das máquinas de ar condicionado na fachada deverá respeitar as diretrizes que constam no manual do proprietário.
- Material sujeito a alteração sem aviso prévio.

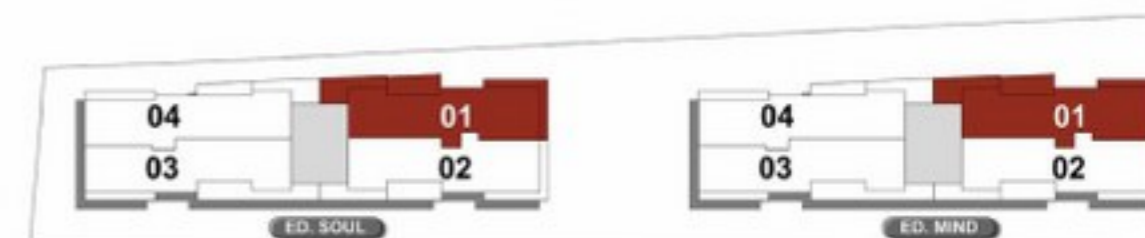


COLUNA 01

ED. MIND
2º AO 10º PAVIMENTO

ED. SOUL
3º AO 8º PAVIMENTO

Área Privativa - 116,40m²



CADA PLANTA
FOI PENSADA
NO SEU ESTILO
DE VIDA.

AMPLITUDE

SALA AMPLIADA E COZINHA ABERTA

TEGRA
ID



Notas:

- Planta ilustrativa com sugestão de decoração e posição de aparelhos de ar condicionado.
- Mobiliários, armários, equipamentos, utensílios e vegetação são meramente ilustrativos e não são parte integrante do contrato.
- Os revestimentos internos das unidades serão executados conforme memorial descritivo.
- A área total indicada é privativa e as cotas foram definidas pelos limites externos das paredes (fachadas e áreas comuns) e pelo eixo das paredes entre unidades, conforme descrito na NBR 12.721 ABNT. As áreas e cotas poderão sofrer alteração de 5%.
- Essa planta poderá sofrer alteração em dimensões, pilares e shafts, decorrentes em posturas municipais, concessionárias e no decorrer da obra.
- As plantas individuais de cada unidade serão disponibilizadas junto ao contrato de compra e venda do imóvel.
- As unidades serão dotadas de infraestrutura (ponto de força, rede frigorígena, sancas e dreno) para aparelhos de ar condicionado do tipo Split, com unidades evaporadoras / condensadoras a serem instaladas conforme projeto específico. A compra e instalação dos equipamentos será por conta dos clientes.
- A instalação das máquinas de ar condicionado na fachada deverá respeitar as diretrizes que constam no manual do proprietário.
- Material sujeito a alteração sem aviso prévio.

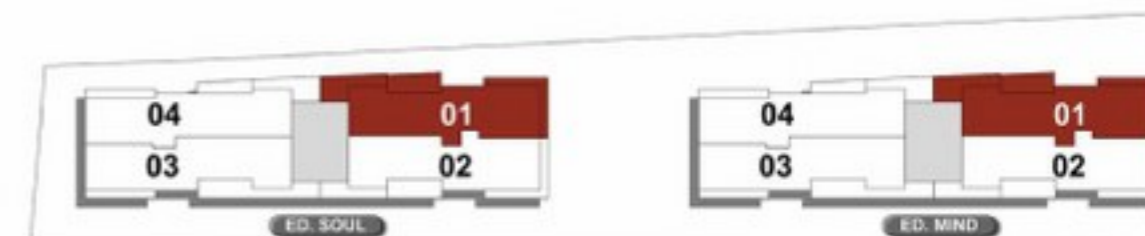


COLUNA 01

ED. MIND
2º AO 10º PAVIMENTO

ED. SOUL
3º AO 8º PAVIMENTO

Área Privativa - 116,40m²



Rua Voluntários da Pátria

CADA PLANTA
FOI PENSADA
NO SEU ESTILO
DE VIDA.

CONFORTO

SUÍTE MASTER COM CLOSET E COZINHA ABERTA

TEGRA
ID



Notas:

- Planta ilustrativa com sugestão de decoração e posição de aparelhos de ar condicionado.
- Mobiliários, armários, equipamentos, utensílios e vegetação são meramente ilustrativos e não são parte integrante do contrato.
- Os revestimentos internos das unidades serão executados conforme memorial descritivo.
- A área total indicada é privativa e as cotas foram definidas pelos limites externos das paredes (fachadas e áreas comuns) e pelo eixo das paredes entre unidades, conforme descrito na NBR 12.721 ABNT. As áreas e cotas poderão sofrer alteração de 5%.
- Essa planta poderá sofrer alteração em dimensões, pilares e shafts, decorrentes em posturas municipais, concessionárias e no decorrer da obra.
- As plantas individuais de cada unidade serão disponibilizadas junto ao contrato de compra e venda do imóvel.
- As unidades serão dotadas de infraestrutura (ponto de força, rede frigorígena, sancas e dreno) para aparelhos de ar condicionado do tipo Split, com unidades evaporadoras / condensadoras a serem instaladas conforme projeto específico. A compra e instalação dos equipamentos será por conta dos clientes.
- A instalação das máquinas de ar condicionado na fachada deverá respeitar as diretrizes que constam no manual do proprietário.
- Material sujeito a alteração sem aviso prévio.

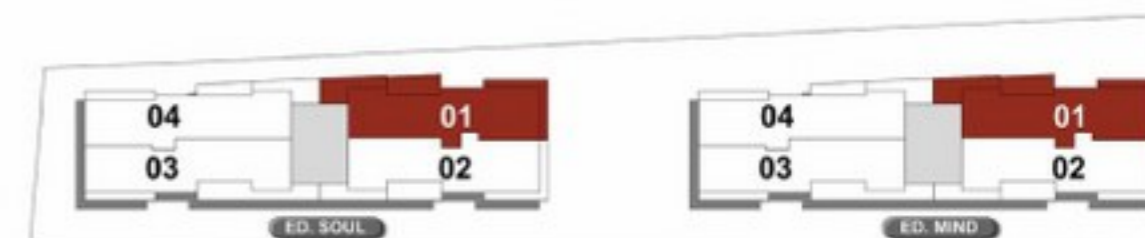


COLUNA 01

ED. MIND
2º AO 10º PAVIMENTO

ED. SOUL
3º AO 8º PAVIMENTO

Área Privativa - 116,40m²



CADA PLANTA
FOI PENSADA
NO SEU ESTILO
DE VIDA.

ÚNICA
PADRÃO COLUNA 2



O guarda-corpo sofrerá variação conforme composição da fachada

COLUNA 02

ED. MIND
2º AO 10º PAVIMENTO

ED. SOUL
3º AO 8º PAVIMENTO

Área Privativa - 113,34m²




Notas:

- Planta ilustrativa com sugestão de decoração e posição de aparelhos de ar condicionado.
- Mobiliários, armários, equipamentos, utensílios e vegetação são meramente ilustrativos e não são parte integrante do contrato.
- Os revestimentos internos das unidades serão executados conforme memorial descritivo.
- A área total indicada é privativa e as cotas foram definidas pelos limites externos das paredes (fachadas e áreas comuns) e pelo eixo das paredes entre unidades, conforme descrito na NBR 12.721 ABNT. As áreas e cotas poderão sofrer alteração de 5%.
- Essa planta poderá sofrer alteração em dimensões, pilares e shafts, decorrentes em posturas municipais, concessionárias e no decorrer da obra.
- As plantas individuais de cada unidade serão disponibilizadas junto ao contrato de compra e venda do imóvel.
- As unidades serão dotadas de infraestrutura (ponto de força, rede frigorígena, sancas e dreno) para aparelhos de ar condicionado do tipo Split, com unidades evaporadoras / condensadoras a serem instaladas conforme projeto específico. A compra e instalação dos equipamentos será por conta dos clientes.
- A instalação das máquinas de ar condicionado na fachada deverá respeitar as diretrizes que constam no manual do proprietário.
- Material sujeito a alteração sem aviso prévio.

0.0 0.50 1.00 2.00 3.00

Escala Gráfica



Rua Voluntários da Pátria

CADA PLANTA
FOI PENSADA
NO SEU ESTILO
DE VIDA.

CHEF
COZINHA ABERTA

TEGRA
ID



O guarda-corpo sofrerá variação conforme composição da fachada

Notas:

- Planta ilustrativa com sugestão de decoração e posição de aparelhos de ar condicionado.
- Mobiliários, armários, equipamentos, utensílios e vegetação são meramente ilustrativos e não são parte integrante do contrato.
- Os revestimentos internos das unidades serão executados conforme memorial descritivo.
- A área total indicada é privativa e as cotas foram definidas pelos limites externos das paredes (fachadas e áreas comuns) e pelo eixo das paredes entre unidades, conforme descrito na NBR 12.721 ABNT. As áreas e cotas poderão sofrer alteração de 5%.
- Essa planta poderá sofrer alteração em dimensões, pilares e shafts, decorrentes em posturas municipais, concessionárias e no decorrer da obra.
- As plantas individuais de cada unidade serão disponibilizadas junto ao contrato de compra e venda do imóvel.
- As unidades serão dotadas de infraestrutura (ponto de força, rede frigorígena, sancas e dreno) para aparelhos de ar condicionado do tipo Split, com unidades evaporadoras / condensadoras a serem instaladas conforme projeto específico. A compra e instalação dos equipamentos será por conta dos clientes.
- A instalação das máquinas de ar condicionado na fachada deverá respeitar as diretrizes que constam no manual do proprietário.
- Material sujeito a alteração sem aviso prévio.




COLUNA 02

ED. MIND
2º AO 10º PAVIMENTO

ED. SOUL
3º AO 8º PAVIMENTO

Área Privativa - 113,34m²



CADA PLANTA
FOI PENSADA
NO SEU ESTILO
DE VIDA.

AMPLITUDE

SALA AMPLIADA E COZINHA ABERTA

TEGRA
ID



Notas:

- Planta ilustrativa com sugestão de decoração e posição de aparelhos de ar condicionado.
- Mobiliários, armários, equipamentos, utensílios e vegetação são meramente ilustrativos e não são parte integrante do contrato.
- Os revestimentos internos das unidades serão executados conforme memorial descritivo.
- A área total indicada é privativa e as cotas foram definidas pelos limites externos das paredes (fachadas e áreas comuns) e pelo eixo das paredes entre unidades, conforme descrito na NBR 12.721 ABNT. As áreas e cotas poderão sofrer alteração de 5%.
- Essa planta poderá sofrer alteração em dimensões, pilares e shafts, decorrentes em posturas municipais, concessionárias e no decorrer da obra.
- As plantas individuais de cada unidade serão disponibilizadas junto ao contrato de compra e venda do imóvel.
- As unidades serão dotadas de infraestrutura (ponto de força, rede frigorígena, sancas e dreno) para aparelhos de ar condicionado do tipo Split, com unidades evaporadoras / condensadoras a serem instaladas conforme projeto específico. A compra e instalação dos equipamentos será por conta dos clientes.
- A instalação das máquinas de ar condicionado na fachada deverá respeitar as diretrizes que constam no manual do proprietário.
- Material sujeito a alteração sem aviso prévio.



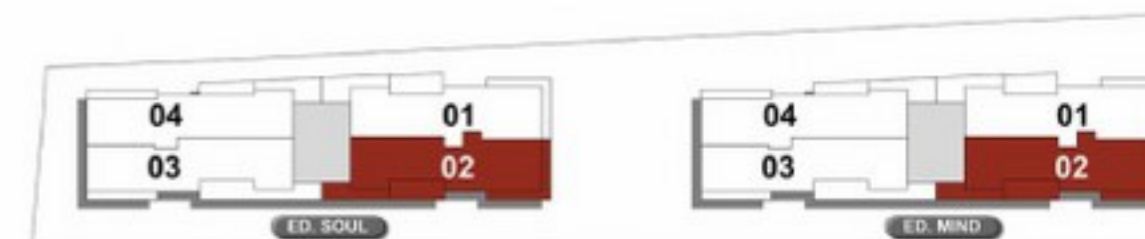
Escala Gráfica

COLUNA 02

ED. MIND
2º AO 10º PAVIMENTO

ED. SOUL
3º AO 8º PAVIMENTO

Área Privativa - 113,34m²



CADA PLANTA
FOI PENSADA
NO SEU ESTILO
DE VIDA.

CONFORTO

SUÍTE MASTER COM CLOSET E COZINHA ABERTA

TEGRA
ID



O guarda-corpo sofrerá variação conforme composição da fachada

Notas:

- Planta ilustrativa com sugestão de decoração e posição de aparelhos de ar condicionado.
- Mobiliários, armários, equipamentos, utensílios e vegetação são meramente ilustrativos e não são parte integrante do contrato.
- Os revestimentos internos das unidades serão executados conforme memorial descritivo.
- A área total indicada é privativa e as cotas foram definidas pelos limites externos das paredes (fachadas e áreas comuns) e pelo eixo das paredes entre unidades, conforme descrito na NBR 12.721 ABNT. As áreas e cotas poderão sofrer alteração de 5%.
- Essa planta poderá sofrer alteração em dimensões, pilares e shafts, decorrentes em posturas municipais, concessionárias e no decorrer da obra.
- As plantas individuais de cada unidade serão disponibilizadas junto ao contrato de compra e venda do imóvel.
- As unidades serão dotadas de infraestrutura (ponto de força, rede frigorígena, sancas e dreno) para aparelhos de ar condicionado do tipo Split, com unidades evaporadoras / condensadoras a serem instaladas conforme projeto específico. A compra e instalação dos equipamentos será por conta dos clientes.
- A instalação das máquinas de ar condicionado na fachada deverá respeitar as diretrizes que constam no manual do proprietário.
- Material sujeito a alteração sem aviso prévio.




Escala Gráfica

COLUNA 02

ED. MIND
2º AO 10º PAVIMENTO

ED. SOUL
3º AO 8º PAVIMENTO

Área Privativa - 113,34m²



CADA PLANTA
FOI PENSADA
NO SEU ESTILO
DE VIDA.

ÚNICA
PADRÃO COLUNA 3



O guarda-corpo sofrerá variação conforme composição da fachada

Notas:

- Planta ilustrativa com sugestão de decoração e posição de aparelhos de ar condicionado.
- Mobiliários, armários, equipamentos, utensílios e vegetação são meramente ilustrativos e não são parte integrante do contrato.
- Os revestimentos internos das unidades serão executados conforme memorial descritivo.
- A área total indicada é privativa e as cotas foram definidas pelos limites externos das paredes (fachadas e áreas comuns) e pelo eixo das paredes entre unidades, conforme descrito na NBR 12.721 ABNT. As áreas e cotas poderão sofrer alteração de 5%.
- Essa planta poderá sofrer alteração em dimensões, pilares e shafts, decorrentes em posturas municipais, concessionárias e no decorrer da obra.
- As plantas individuais de cada unidade serão disponibilizadas junto ao contrato de compra e venda do imóvel.
- As unidades serão dotadas de infraestrutura (ponto de força, rede frigorígena, sancas e dreno) para aparelhos de ar condicionado do tipo Split, com unidades evaporadoras / condensadoras a serem instaladas conforme projeto específico. A compra e instalação dos equipamentos será por conta dos clientes.
- A instalação das máquinas de ar condicionado na fachada deverá respeitar as diretrizes que constam no manual do proprietário.
- Material sujeito a alteração sem aviso prévio.



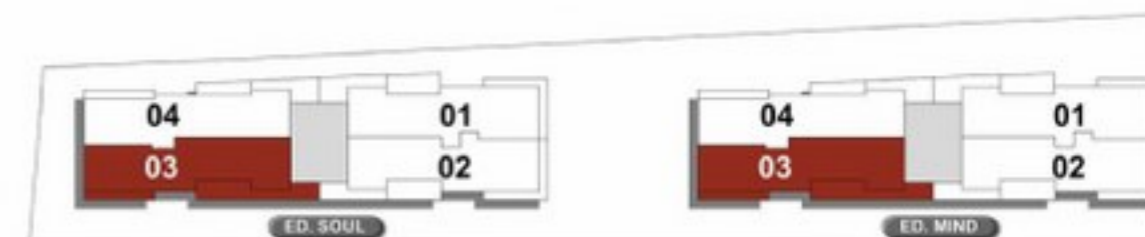
Escala Gráfica

COLUNA 03

ED. MIND
2º AO 10º PAVIMENTO

ED. SOUL
3º AO 8º PAVIMENTO

Área Privativa - 112,35m²



Rua Voluntários da Pátria

CADA PLANTA
FOI PENSADA
NO SEU ESTILO
DE VIDA.

CHEF
COZINHA ABERTA

TEGRA
ID



O guarda-corpo sofrerá variação conforme composição da fachada

Notas:

- Planta ilustrativa com sugestão de decoração e posição de aparelhos de ar condicionado.
- Mobiliários, armários, equipamentos, utensílios e vegetação são meramente ilustrativos e não são parte integrante do contrato.
- Os revestimentos internos das unidades serão executados conforme memorial descritivo.
- A área total indicada é privativa e as cotas foram definidas pelos limites externos das paredes (fachadas e áreas comuns) e pelo eixo das paredes entre unidades, conforme descrito na NBR 12.721 ABNT. As áreas e cotas poderão sofrer alteração de 5%.
- Essa planta poderá sofrer alteração em dimensões, pilares e shafts, decorrentes em posturas municipais, concessionárias e no decorrer da obra.
- As plantas individuais de cada unidade serão disponibilizadas junto ao contrato de compra e venda do imóvel.
- As unidades serão dotadas de infraestrutura (ponto de força, rede frigorígena, sancas e dreno) para aparelhos de ar condicionado do tipo Split, com unidades evaporadoras / condensadoras a serem instaladas conforme projeto específico. A compra e instalação dos equipamentos será por conta dos clientes.
- A instalação das máquinas de ar condicionado na fachada deverá respeitar as diretrizes que constam no manual do proprietário.
- Material sujeito a alteração sem aviso prévio.

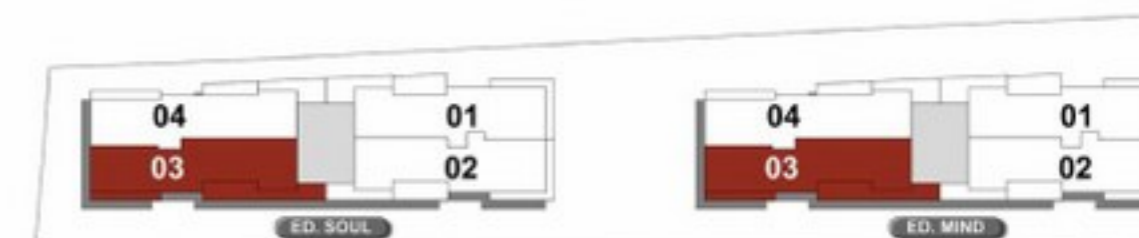


COLUNA 03

ED. MIND
2º AO 10º PAVIMENTO

ED. SOUL
3º AO 8º PAVIMENTO

Área Privativa - 112,35m²



Rua Voluntários da Pátria

CADA PLANTA
FOI PENSADA
NO SEU ESTILO
DE VIDA.

AMPLITUDE

SALA AMPLIADA E COZINHA ABERTA

TEGRA
ID



O guarda-corpo sofrerá variação conforme composição da fachada

Notas:

- Planta ilustrativa com sugestão de decoração e posição de aparelhos de ar condicionado.
- Mobiliários, armários, equipamentos, utensílios e vegetação são meramente ilustrativos e não são parte integrante do contrato.
- Os revestimentos internos das unidades serão executados conforme memorial descritivo.
- A área total indicada é privativa e as cotas foram definidas pelos limites externos das paredes (fachadas e áreas comuns) e pelo eixo das paredes entre unidades, conforme descrito na NBR 12.721 ABNT. As áreas e cotas poderão sofrer alteração de 5%.
- Essa planta poderá sofrer alteração em dimensões, pilares e shafts, decorrentes em posturas municipais, concessionárias e no decorrer da obra.
- As plantas individuais de cada unidade serão disponibilizadas junto ao contrato de compra e venda do imóvel.
- As unidades serão dotadas de infraestrutura (ponto de força, rede frigorígena, sancas e dreno) para aparelhos de ar condicionado do tipo Split, com unidades evaporadoras / condensadoras a serem instaladas conforme projeto específico. A compra e instalação dos equipamentos será por conta dos clientes.
- A instalação das máquinas de ar condicionado na fachada deverá respeitar as diretrizes que constam no manual do proprietário.
- Material sujeito a alteração sem aviso prévio.

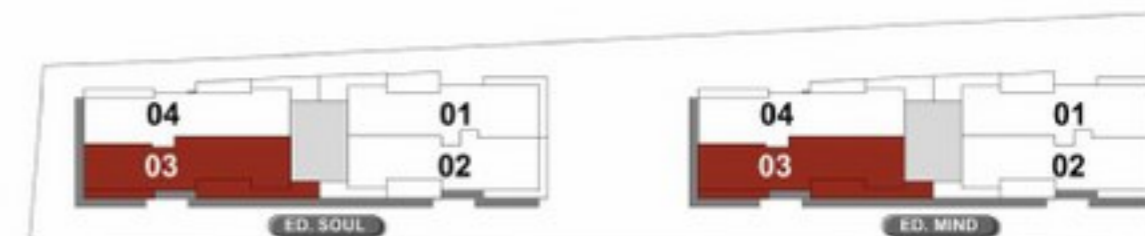


COLUNA 03

ED. MIND
2º AO 10º PAVIMENTO

ED. SOUL
3º AO 8º PAVIMENTO

Área Privativa - 112,35m²



CADA PLANTA
FOI PENSADA
NO SEU ESTILO
DE VIDA.

CONFORTO

SUÍTE MASTER COM CLOSET E COZINHA ABERTA

TEGRA
ID



O guarda-corpo sofrerá variação conforme composição da fachada

Notas:

- Planta ilustrativa com sugestão de decoração e posição de aparelhos de ar condicionado.
- Mobiliários, armários, equipamentos, utensílios e vegetação são meramente ilustrativos e não são parte integrante do contrato.
- Os revestimentos internos das unidades serão executados conforme memorial descritivo.
- A área total indicada é privativa e as cotas foram definidas pelos limites externos das paredes (fachadas e áreas comuns) e pelo eixo das paredes entre unidades, conforme descrito na NBR 12.721 ABNT. As áreas e cotas poderão sofrer alteração de 5%.
- Essa planta poderá sofrer alteração em dimensões, pilares e shafts, decorrentes em posturas municipais, concessionárias e no decorrer da obra.
- As plantas individuais de cada unidade serão disponibilizadas junto ao contrato de compra e venda do imóvel.
- As unidades serão dotadas de infraestrutura (ponto de força, rede frigorígena, sanças e dreno) para aparelhos de ar condicionado do tipo Split, com unidades evaporadoras / condensadoras a serem instaladas conforme projeto específico. A compra e instalação dos equipamentos será por conta dos clientes.
- A instalação das máquinas de ar condicionado na fachada deverá respeitar as diretrizes que constam no manual do proprietário.
- Material sujeito a alteração sem aviso prévio.



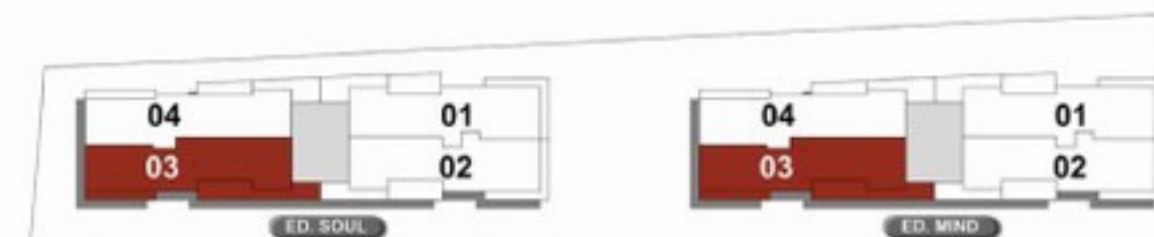
Escala Gráfica

COLUNA 03

ED. MIND
2º AO 10º PAVIMENTO

ED. SOUL
3º AO 8º PAVIMENTO

Área Privativa - 112,35m²



Rua Voluntários da Pátria

CADA PLANTA
FOI PENSADA
NO SEU ESTILO
DE VIDA.

ÚNICA
GARDEN



Notas:

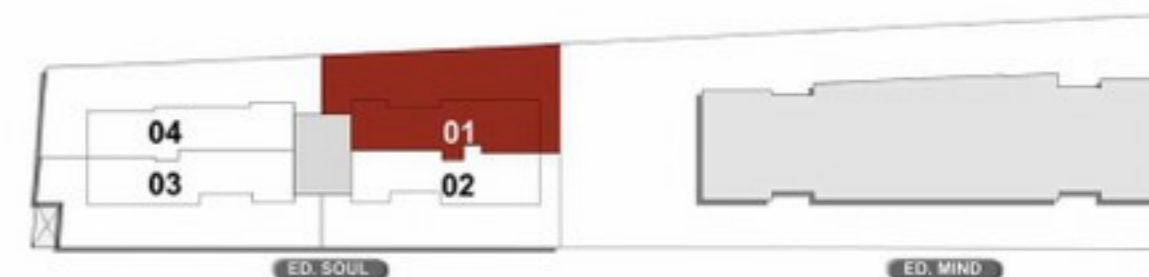
- Planta ilustrativa com sugestão de decoração e posição de aparelhos de ar condicionado.
- Mobiliários, armários, equipamentos, utensílios e vegetação são meramente ilustrativos e não são parte integrante do contrato.
- Os revestimentos internos das unidades serão executados conforme memorial descritivo.
- A área total indicada é privativa e as cotas foram definidas pelos limites externos das paredes (fachadas e áreas comuns) e pelo eixo das paredes entre unidades, conforme descrito na NBR 12.721 ABNT. As áreas e cotas poderão sofrer alteração de 5%.
- Essa planta poderá sofrer alteração em dimensões, pilares e shafts, decorrentes em posturas municipais, concessionárias e no decorrer da obra.
- As plantas individuais de cada unidade serão disponibilizadas junto ao contrato de compra e venda do imóvel.
- As unidades serão dotadas de infraestrutura (ponto de força, rede frigorígena, sancas e dreno) para aparelhos de ar condicionado do tipo Split, com unidades evaporadoras / condensadoras a serem instaladas conforme projeto específico. A compra e instalação dos equipamentos será por conta dos clientes.
- A instalação das máquinas de ar condicionado na fachada deverá respeitar as diretrizes que constam no manual do proprietário.
- Material sujeito a alteração sem aviso prévio.



APARTAMENTO 201

ED. SOUL

Área Privativa - 211,45m²



Rua Voluntários da Pátria

CADA PLANTA
FOI PENSADA
NO SEU ESTILO
DE VIDA.

ÚNICA
GARDEN



Notas:

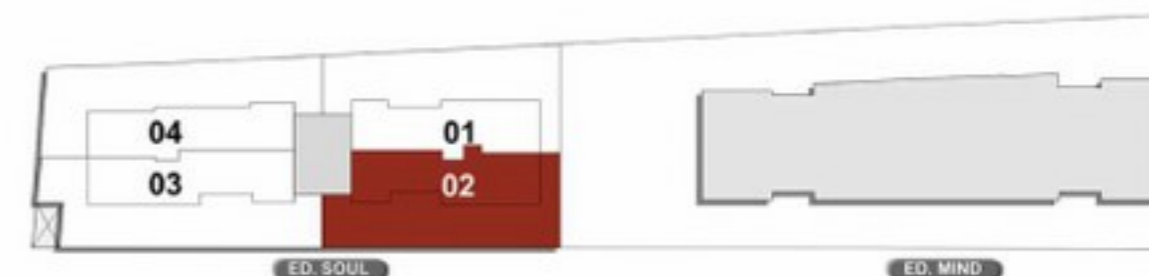
- Planta ilustrativa com sugestão de decoração e posição de aparelhos de ar condicionado.
- Mobiliários, armários, equipamentos, utensílios e vegetação são meramente ilustrativos e não são parte integrante do contrato.
- Os revestimentos internos das unidades serão executados conforme memorial descritivo.
- A área total indicada é privativa e as cotas foram definidas pelos limites externos das paredes (fachadas e áreas comuns) e pelo eixo das paredes entre unidades, conforme descrito na NBR 12.721 ABNT. As áreas e cotas poderão sofrer alteração de 5%.
- Essa planta poderá sofrer alteração em dimensões, pilares e shafts, decorrentes em posturas municipais, concessionárias e no decorrer da obra.
- As plantas individuais de cada unidade serão disponibilizadas junto ao contrato de compra e venda do imóvel.
- As unidades serão dotadas de infraestrutura (ponto de força, rede frigorígena, sancas e dreno) para aparelhos de ar condicionado do tipo Split, com unidades evaporadoras / condensadoras a serem instaladas conforme projeto específico. A compra e instalação dos equipamentos será por conta dos clientes.
- A instalação das máquinas de ar condicionado na fachada deverá respeitar as diretrizes que constam no manual do proprietário.
- Material sujeito a alteração sem aviso prévio.

0.0 0.50 1.00 2.00 3.00
Escala Gráfica

APARTAMENTO 202

ED. SOUL

Área Privativa - 196,97m²




Rua Voluntários da Pátria



ROOFTOP COBERTURA BLOCO 2

- 1** SALÃO DE FESTAS / GOURMET
- 2** VARANDA GOURMET
- 3** ACADEMIA
- 4** ACESSO PISCINA
- 5** SAUNA PANORÂMICA
- 6** PÁTIO DE RELAXAMENTO

- 7** BANGALÔ
- 8** SOLARIUM
- 9** PISCINA
- 10** DECK MOLHADO
- 11** PISCINA INFANTIL

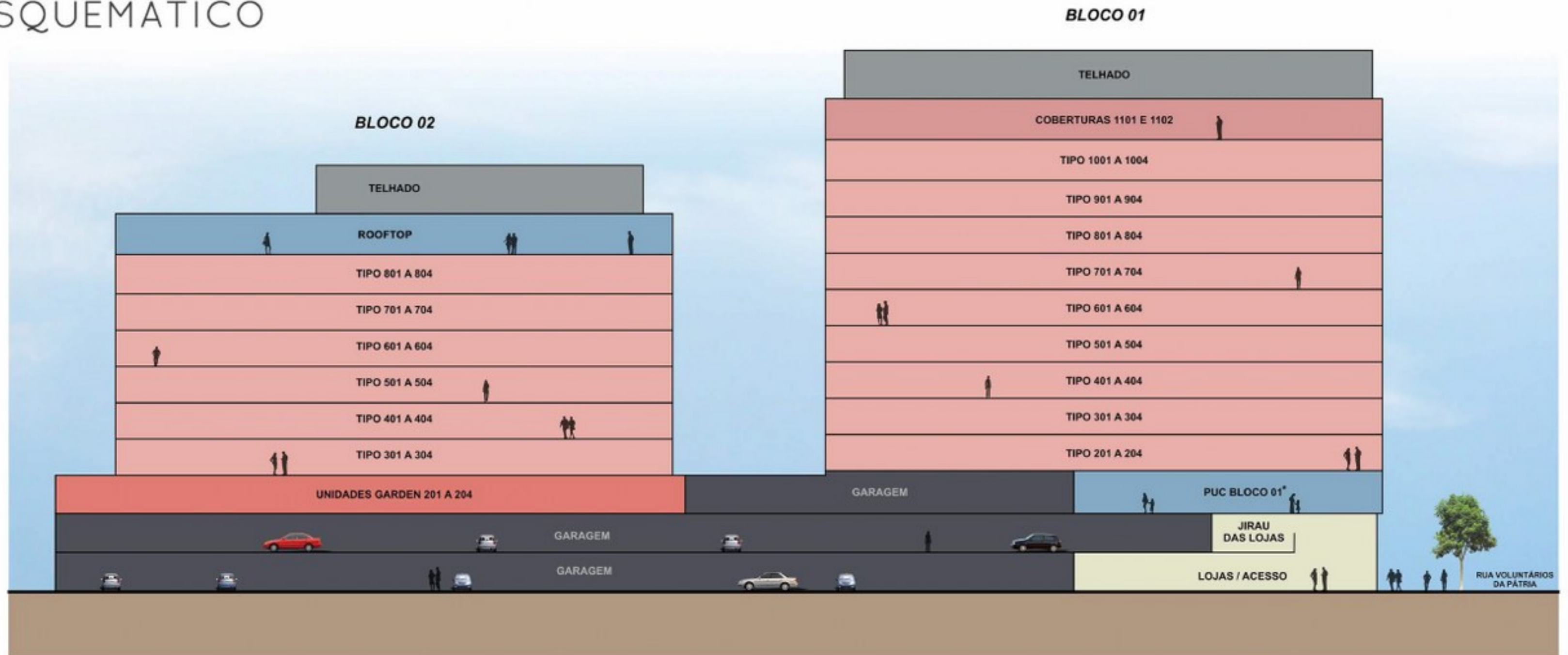


0,0 2,00 4,00 8,00 12,00
Escala Gráfica

- | | | | |
|----------|--------------------------|----------|-------------------------|
| 1 | ACESSO PEDESTRES | 6 | ESTACIONAMENTO |
| 2 | LOJAS | 7 | HALL DE CONVÍVIO |
| 3 | ACESSO VEÍCULOS | 8 | ACESSO BLOCO 1 |
| 4 | LOBBY | 9 | ACESSO BLOCO 2 |
| 5 | ATRIUM DE CHEGADA | | |

PAVIMENTO TÉRREO

CORTE ESQUEMÁTICO



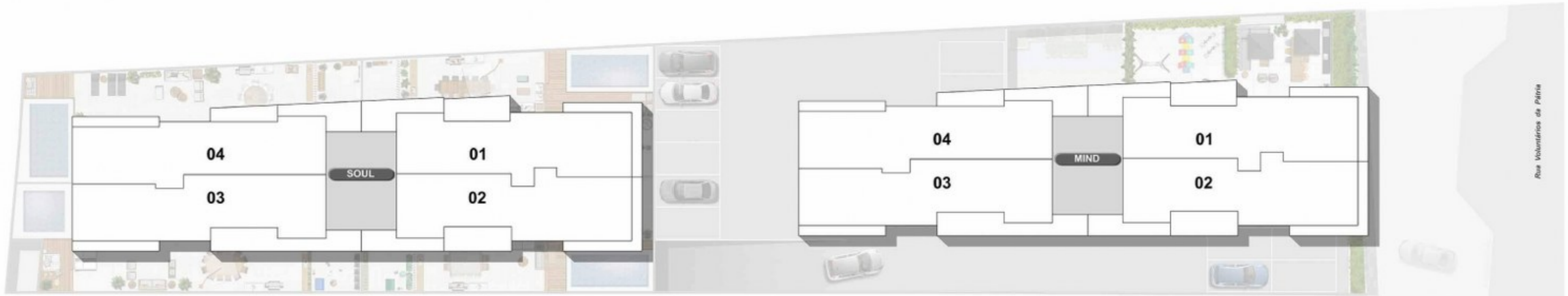
*CHURRASQUEIRA E PLAYGROUND NO PUC DO BLOCO 1





0,0 2,00 4,00 8,00 12,00
Escala Gráfica

PAVIMENTO DE USO COMUM



0.0 2.00 4.00 8.00 12.00
Escala Gráfica

PAVIMENTO DE USO COMUM

Rua Voluntários da Pátria



PAVIMENTO DE USO COMUM

FICHA TÉCNICA

PROJETO DE ARQUITETURA:
SÉRGIO GATASS ARQUITETOS ASSOCIADOS

PROJETO DE FACHADA, PAISAGISMO E INTERIORES:
CITÉ ARQUITETURA

ÁREA DO TERRENO:
2.109,53 M

NÚMERO DE BLOCOS: 2

PAVIMENTOS
EMBASAMENTO:

- TÉRREO COM ACESSO, LOJAS E GARAGEM
- JIRAU COM DEP. DAS LOJAS E GARAGEM
- PUC BLOCO 1, GARAGEM E GARDENS BLOCO 2
- BLOCO1: 9 PAVIMENTO TIPO E COBERTURA
- BLOCO2: 6 PAVIMENTO TIPO E ROOFTOP

NÚMERO DE UNIDADES POR PAVIMENTO:
4 UNIDADES NOS TIPOS E GARDEN, 2 UNIDADES NA COBERTURA DO BLOCO 1

NÚMERO DE ELEVADORES POR BLOCO: 2

TIPOLOGIAS:

3 LOJAS COM JIRAU

4 UNIDADES DE 3 SUÍTES GARDEN, COM PISCINA

2 COBERTURAS LINEARES COM 4 SUÍTES, COM DEPÓSITO E WC DE SERVIÇO, COM PISCINA E CHURRASQUEIRA

60 UNIDADES COM 3 SUÍTES E WC DE SERVIÇO

QUADRO DE ÁREAS

BLOCO 1			BLOCO 2			LOJAS			
UNIDADE	ÁREA PRIV. TOTAL	VAGAS	UNIDADE	ÁREA PRIV. TOTAL	VAGAS		TÉRREO	JIRAU	ÁREA PRIV. TOTAL
201 A 1001	116.40	1	201	211.45	1 DUPLA	LOJA A	66.58	38.9	105.48
202 A 1002	113.34	1	202	196.97	1 DUPLA	LOJA B	68.24	40.02	108.26
203 A 1003	112.35	1	203	220.93	1 DUPLA	LOJA C	66.09	38.21	104.30
204 A 1004	108.88	1	204	223.94	1 DUPLA				
1101	229.61	2	301 A 801	116.40	1				
1102	221.06	2	302 A 802	113.34	1				
			303 A 803	112.35	1				
			304 A 804	108.88	1				