



APOGEU *Barra*



APOGEU *Barra*

**AGORA, O MELHOR LUGAR
DO MUNDO É AQUI.**



É com muito orgulho que a **Riva** traz para o **Rio de Janeiro**,
não só um condomínio, mas um sonho.

Um empreendimento sob medida para você e sua família.

Uma estrutura invejável, qualidade em cada detalhe,
lazer diferenciado e ao lado de tudo o que você precisa.

Tudo isso você pode conquistar **aqui e agora**.

É, PARECE
QUE A SUA VIDA
CHEGOU AO
SEU **APOGEU**.





VOCÊ VAI VIVER
ONDE SEMPRE SONHO!

A oportunidade de estar no melhor lugar do mundo agora ficou mais perto, em forma de sol, céu, mar e natureza.



APOGEU Barra



VIVA CERCADO PELA COMODIDADE
E O LAZER DA BARRA OLÍMPICA,
PERTINHO DA PRAIA.

- ESTAÇÃO BRT - 2min
- RIOCENTRO - 3min
- PARQUE OLÍMPICO - 6min
- PREZUNIC - 7min
- SHOPPING METROPOLITANO - 8min
- BANCOS - 8min
- MUNDIAL - 8min
- AMÉRICAS SHOPPING - 10min
- SHOPPING VIA PARQUE - 10min
- BARRA D'OR - 10min
- BOSQUE DA BARRA - 12min
- HOSPITAL VITÓRIA - 12min
- UNIMED - 12min
- ZONA SUL/HORTIFRUTI - 13min
- VOGUE SQUARE - 13min
- BARRA SHOPPING - 14min
- RIO DESIGN BARRA - 15min
- GUANABARA - 15min
- METRÔ - 18min



UMA ÁREA DE
QUASE 80.000M²
**QUE SERÁ
TOTALMENTE
URBANIZADA.**




Abertura de um boulevard com 36m de largura, ligando a Salvador Allende à Estrada dos Bandeirantes.



Criação de nova ciclovia, interligada à já existente na região.



Paisagismo especial, com praças e jardins, do renomado Sergio Santana.





APARTAMENTOS DE
2 E 3 QUARTOS
COM SUÍTE E VARANDA.

GUARITA E ACESSO DE PEDESTRES



APOGEU

SEU APOGEU
COMEÇA AQUI.



FACHADA

FACHADA



CONFORTO EM CADA DETALHE.

HALL





LAZER SOB MEDIDA
PARA SUA FELICIDADE
SER COMPLETA.

PISCINA ADULTO



PISCINA INFANTIL



PLAYGROUND



GOL A GOL



BRINCAR AO AR LIVRE É AINDA MELHOR.

PRAÇA DE JOGOS



BRINQUEDOTECA



SALÃO DE JOGOS TEEN



ESPAÇO GOURMET



AQUELA REUNIÃO COM OS AMIGOS
TEM LUGAR GARANTIDO.

SALÃO DE JOGOS ADULTO



SALÃO DE FESTAS



SEJA O ANFITRIÃO DO CHURRASCO
E COMEMORE OS MELHORES
MOMENTOS COM A FAMÍLIA.



ACADEMIA



FITNESS EXTERNO COM CROSSFIT



ESPAÇO PET



MAIS PRATICIDADE PARA SUA VIDA.

HORTA E POMAR



ESPAÇO DE REUNIÕES / COWORKING



FACILIDADE EM SUA NOVA ROTINA.

CONFORTO NO DIA A DIA.

TRANQUILIDADE PARA FAZER O QUE AMA.

BICICLETÁRIO

BIKES
COMPAR
TILHA
DAS

O INCENTIVO QUE VOCÊ PRECISAVA
PARA TER **MAIS QUALIDADE DE VIDA.**



VENDING
MACHINE*

CENTRAL
DELIVERY*



COMODIDADE E CONVENIÊNCIA
À SUA DISPOSIÇÃO.

*Consulte considerações gerais.

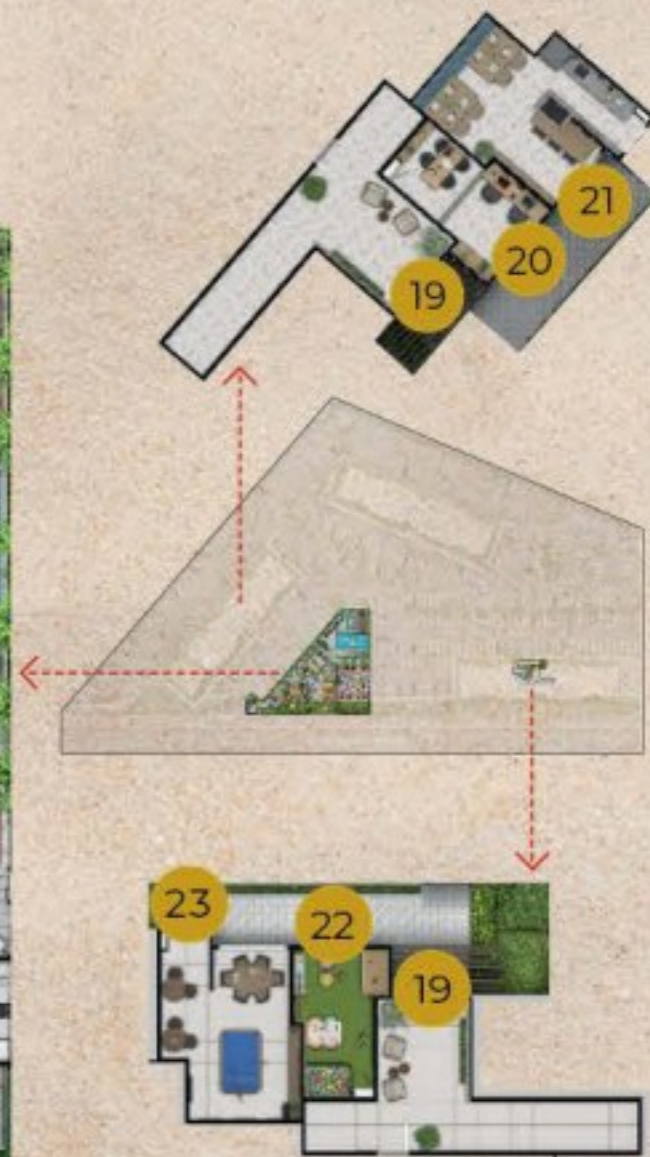
IMPLANTAÇÃO

- 01 ACESSO DE VEÍCULOS
- 02 GUARITA E ACESSO DE PEDESTRES
- 03 PRAÇA DE BOAS VINDAS
- 04 ACADEMIA
- 05 FITNESS EXTERNO COM CROSSFIT
- 06 SALÃO DE JOGOS TEEN
- 07 PLAYGROUND
- 08 GOL A GOL
- 09 SALÃO DE FESTAS
- 10 VARANDA SALÃO DE FESTAS
- 11 BICICLETÁRIOS
- 12 PISCINA ADULTO
- 13 PISCINA INFANTIL
- 14 CHURRASQUEIRAS
- 15 PRAÇA DE JOGOS
- 16 ESPAÇO PET
- 17 ÁREA TÉCNICA
- 18 HORTA E POMAR
- 19 HALL
- 20 ESPAÇO DE REUNIÕES / COWORKING
- 21 ESPAÇO GOURMET
- 22 BRINQUEDOTECA
- 23 JOGOS ADULTO



Ilustração artística da implantação do empreendimento.

VEM VER DE PERTO
TODO O SEU LAZER.



UM HORIZONTE QUE TE TRAZ
A SENSACÃO DE ESTAR EM CASA.





PLANTAS PROJETADAS
ESPECIALMENTE PARA
O SEU CONFORTO.

APARTAMENTO

2 QUARTOS PNE GARDEN



Blocos 01 a 03

Aptos 103 e 107 do Pavimento Térreo

Área Privativa : 54,19m²
 Terraço Coberto : 3,06m²
 Terraço Descoberto : 18,64m²
 Área Privativa Total : 75,89m²

APARTAMENTO

2 QUARTOS GARDEN



Blocos 01 a 03

Aptos 104 e 106 do Pavimento Térreo

Área Privativa : 43,87m²
 Terraço Descoberto : 17,48m²
 Área Privativa Total : 61,35m²

Previsão para infraestrutura de Split

1. A decoração é apenas uma sugestão de utilização do espaço, com mobiliários e vegetação meramente ilustrativos.
2. As cotas são de parede acabada, podendo sofrer alterações de até 5%.
3. As cores dos materiais apresentados nesta planta poderão sofrer alterações.
4. Os equipamentos e o sistema de ar condicionado não serão entregues pela construtora. Será entregue apenas uma previsão para a infraestrutura de split.
5. As esquadrias, shafts de instalação e enchimentos poderão ser alterados em localização e/ou dimensão.
6. A área total da unidade é privativa, ou seja, medida pelas linhas externas de fachada, e das divisões com áreas comuns, e pelo eixo das paredes divisórias entre os apartamentos, conforme descrito na NBR 12.721 ABNT.
7. Os revestimentos a serem entregues pela construtora estão especificados no memorial de acabamentos.
8. Para os apartamentos tipo PCD, as barras de inox e portas internas abrindo para fora do compartimento deverão ser solicitadas previamente à Construtora.
9. Os apartamentos 101 a 110 do térreo serão entregues com pisos em cerâmica em todos os ambientes, exceto terraço, conforme memorial de especificação.



Previsão para infraestrutura de Split

1. A decoração é apenas uma sugestão de utilização do espaço, com mobiliários e vegetação meramente ilustrativos.
2. As cotas são de parede acabada, podendo sofrer alterações de até 5%.
3. As cores dos materiais apresentados nesta planta poderão sofrer alterações.
4. Os equipamentos e o sistema de ar condicionado não serão entregues pela construtora. Será entregue apenas uma previsão para a infraestrutura de split.
5. As esquadrias, shafts de instalação e enchimentos poderão ser alterados em localização e/ou dimensão.
6. A área total da unidade é privativa, ou seja, medida pelas linhas externas de fachada, e das divisões com áreas comuns, e pelo eixo das paredes divisórias entre os apartamentos, conforme descrito na NBR 12.721 ABNT.
7. Os revestimentos a serem entregues pela construtora estão especificados no memorial de acabamentos.
8. Para os apartamentos tipo PCD, as barras de inox e portas internas abrindo para fora do compartimento deverão ser solicitadas previamente à Construtora.
9. Os apartamentos 101 a 110 do térreo serão entregues com pisos em cerâmica em todos os ambientes, exceto terraço, conforme memorial de especificação.



APARTAMENTO
2 QUARTOS GARDEN



Blocos 01 a 03

Apto 105 do Pavimento Térreo
Área Privativa : 44,33m²
Terraço Descoberto : 20,89m²
Área Privativa Total : 65,22m²



APARTAMENTO
2 QUARTOS PNE



Blocos 01 a 03

Aptos 102 e 108 do Pavimento Térreo
Área Privativa : 54,19m²



Previsão para infraestrutura de Split

1. A decoração é apenas uma sugestão de utilização do espaço, com mobiliários e vegetação meramente ilustrativos.
2. As cotas são de parede acabada, podendo sofrer alterações de até 5%.
3. As cores dos materiais apresentados nesta planta poderão sofrer alterações.
4. Os equipamentos e o sistema de ar condicionado não serão entregues pela construtora. Será entregue apenas uma previsão para a infraestrutura de split.
5. As esquadrias, shafts de instalação e enchimentos poderão ser alterados em localização e/ou dimensão.
6. A área total da unidade é privativa, ou seja, medida pelas linhas externas de fachada, e das divisões com áreas comuns, e pelo eixo das paredes divisórias entre os apartamentos, conforme descrito na NBR 12.721 ABNT.
7. Os revestimentos a serem entregues pela construtora estão especificados no memorial de acabamentos.
8. Para os apartamentos tipo PCD, as barras de inox e portas internas abrindo para fora do compartimento deverão ser solicitadas previamente à Construtora.
9. Os apartamentos 101 a 110 do térreo serão entregues com pisos em cerâmica em todos os ambientes, exceto terraço, conforme memorial de especificação.

Previsão para infraestrutura de Split

1. A decoração é apenas uma sugestão de utilização do espaço, com mobiliários e vegetação meramente ilustrativos.
2. As cotas são de parede acabada, podendo sofrer alterações de até 5%.
3. As cores dos materiais apresentados nesta planta poderão sofrer alterações.
4. Os equipamentos e o sistema de ar condicionado não serão entregues pela construtora. Será entregue apenas uma previsão para a infraestrutura de split.
5. As esquadrias, shafts de instalação e enchimentos poderão ser alterados em localização e/ou dimensão.
6. A área total da unidade é privativa, ou seja, medida pelas linhas externas de fachada, e das divisões com áreas comuns, e pelo eixo das paredes divisórias entre os apartamentos, conforme descrito na NBR 12.721 ABNT.
7. Os revestimentos a serem entregues pela construtora estão especificados no memorial de acabamentos.
8. Para os apartamentos tipo PCD, as barras de inox e portas internas abrindo para fora do compartimento deverão ser solicitadas previamente à Construtora.
9. Os apartamentos 101 a 110 do térreo serão entregues com pisos em cerâmica em todos os ambientes, exceto terraço, conforme memorial de especificação.

APARTAMENTO

2 QUARTOS TÉRREO E TIPO



Blocos 01 a 03

Colunas 01 e 10
Área Privativa : 43,99m²

Aptos 101 e 109
Área Privativa : 43,99m²

APARTAMENTO

2 QUARTOS PNE



Bloco 03

Aptos 202 e 203

Área Privativa : 54,19m²

Área Técnica : 3,10m²

Área Privativa Total : 57,29m²

Previsão para infraestrutura de Split

1. A decoração é apenas uma sugestão de utilização do espaço, com mobiliários e vegetação meramente ilustrativos.
2. As cotas são de parede acabada, podendo sofrer alterações de até 5%.
3. As cores dos materiais apresentados nesta planta poderão sofrer alterações.
4. Os equipamentos e o sistema de ar condicionado não serão entregues pela construtora. Será entregue apenas uma previsão para a infraestrutura de split.
5. As esquadrias, shafts de instalação e enchimentos poderão ser alterados em localização e/ou dimensão.
6. A área total da unidade é privativa, ou seja, medida pelas linhas externas de fachada, e das divisões com áreas comuns, e pelo eixo das paredes divisorias entre os apartamentos, conforme descrito na NBR 12.721 ABNT.
7. Os revestimentos a serem entregues pela construtora estão especificados no memorial de acabamentos.
8. Para os apartamentos tipo PCD, as barras de inox e portas internas abrindo para fora do compartimento deverão ser solicitadas previamente à Construtora.
9. Os apartamentos 101 a 110 do térreo serão entregues com pisos em cerâmica em todos os ambientes, exceto terraço, conforme memorial de especificação.



Previsão para infraestrutura de Split

1. A decoração é apenas uma sugestão de utilização do espaço, com mobiliários e vegetação meramente ilustrativos.
2. As cotas são de parede acabada, podendo sofrer alterações de até 5%.
3. As cores dos materiais apresentados nesta planta poderão sofrer alterações.
4. Os equipamentos e o sistema de ar condicionado não serão entregues pela construtora. Será entregue apenas uma previsão para a infraestrutura de split.
5. As esquadrias, shafts de instalação e enchimentos poderão ser alterados em localização e/ou dimensão.
6. A área total da unidade é privativa, ou seja, medida pelas linhas externas de fachada, e das divisões com áreas comuns, e pelo eixo das paredes divisorias entre os apartamentos, conforme descrito na NBR 12.721 ABNT.
7. Os revestimentos a serem entregues pela construtora estão especificados no memorial de acabamentos.
8. Para os apartamentos tipo PCD, as barras de inox e portas internas abrindo para fora do compartimento deverão ser solicitadas previamente à Construtora.
9. Os apartamentos 101 a 110 do térreo serão entregues com pisos em cerâmica em todos os ambientes, exceto terraço, conforme memorial de especificação.



APARTAMENTO

2 QUARTOS TIPO



Blocos 01 a 03

Colunas 05 e 06

Área Privativa : 44,33m²



APARTAMENTO

2 QUARTOS TIPO



Blocos 01 a 03

Colunas 04 e 07

Área Privativa : 43,87m²



Previsão para infraestrutura de Split

1. A decoração é apenas uma sugestão de utilização do espaço, com mobiliários e vegetação meramente ilustrativos.
2. As cotas são de parede acabada, podendo sofrer alterações de até 5%.
3. As cores dos materiais apresentados nesta planta poderão sofrer alterações.
4. Os equipamentos e o sistema de ar condicionado não serão entregues pela construtora. Será entregue apenas uma previsão para a infraestrutura de split.
5. As esquadrias, shifts de instalação e enclausuramentos poderão ser alterados em localização e/ou dimensão.
6. A área total da unidade é privativa, ou seja, medida pelas linhas externas de fachada, e das divisões com áreas comuns, e pelo eixo das paredes divisorias entre os apartamentos, conforme descrito na NBR 12.721 ABNT.
7. Os revestimentos a serem entregues pela construtora estão especificados no memorial de acabamentos.
8. Para os apartamentos tipo PCD, as barras de inox e portas internas abridoras para fora do compartimento deverão ser solicitadas previamente à Construtora.
9. Os apartamentos 101 a 110 do térreo serão entregues com pisos em cerâmica em todos os ambientes, exceto terraço, conforme memorial de especificação.

Previsão para infraestrutura de Split

1. A decoração é apenas uma sugestão de utilização do espaço, com mobiliários e vegetação meramente ilustrativos.
2. As cotas são de parede acabada, podendo sofrer alterações de até 5%.
3. As cores dos materiais apresentados nesta planta poderão sofrer alterações.
4. Os equipamentos e o sistema de ar condicionado não serão entregues pela construtora. Será entregue apenas uma previsão para a infraestrutura de split.
5. As esquadrias, shifts de instalação e enclausuramentos poderão ser alterados em localização e/ou dimensão.
6. A área total da unidade é privativa, ou seja, medida pelas linhas externas de fachada, e das divisões com áreas comuns, e pelo eixo das paredes divisorias entre os apartamentos, conforme descrito na NBR 12.721 ABNT.
7. Os revestimentos a serem entregues pela construtora estão especificados no memorial de acabamentos.
8. Para os apartamentos tipo PCD, as barras de inox e portas internas abridoras para fora do compartimento deverão ser solicitadas previamente à Construtora.
9. Os apartamentos 101 a 110 do térreo serão entregues com pisos em cerâmica em todos os ambientes, exceto terraço, conforme memorial de especificação.

APARTAMENTO

3 QUARTOS TIPO



Blocos 01 a 03

Colunas 02, 03, 08 e 09
(exceto as unidades 202 e 203 do Bloco 03)

Área Privativa : 54,19m²

Varanda : 3,10m²

Área Privativa Total : 57,29m²



APARTAMENTO

2 QUARTOS TIPO



Blocos 01 a 03

Colunas 11 e 12
Unidade 110 no Térreo

Área Privativa : 44,21m²



Previsão para infraestrutura de Split












1. A decoração é apenas uma sugestão de utilização do espaço, com mobiliários e vegetação meramente ilustrativos.
2. As cotas são de parede acabada, podendo sofrer alterações de até 5%.
3. As cores dos materiais apresentados nesta planta poderão sofrer alterações.
4. Os equipamentos e o sistema de ar condicionado não serão entregues pela construtora. Será entregue apenas uma previsão para a infraestrutura de split.
5. As esquadrias, shafts de instalação e enchimentos poderão ser alterados em localização e/ou dimensão.
6. A área total da unidade é privativa, ou seja, medida pelas linhas externas de fachada, e das divisões com áreas comuns, e pelo eixo das paredes divisorias entre os apartamentos, conforme descrito na NBR 12.721 ABNT.
7. Os revestimentos e sonom entregues pela construtora estão especificados no memorial de acabamentos.
8. Para os apartamentos tipo PCD, as barras de inox e portas internas abridor para fora do compartimento deverão ser solicitadas previamente à Construtora.
9. Os apartamentos 101 a 110 do térreo serão entregues com pisos em cerâmica em todos os ambientes, exceto terraço, conforme memorial de especificação.

Previsão para infraestrutura de Split

1. A decoração é apenas uma sugestão de utilização do espaço, com mobiliários e vegetação meramente ilustrativos.
2. As cotas são de parede acabada, podendo sofrer alterações de até 5%.
3. As cores dos materiais apresentados nesta planta poderão sofrer alterações.
4. Os equipamentos e o sistema de ar condicionado não serão entregues pela construtora. Será entregue apenas uma previsão para a infraestrutura de split.
5. As esquadrias, shafts de instalação e enchimentos poderão ser alterados em localização e/ou dimensão.
6. A área total da unidade é privativa, ou seja, medida pelas linhas externas de fachada, e das divisões com áreas comuns, e pelo eixo das paredes divisorias entre os apartamentos, conforme descrito na NBR 12.721 ABNT.
7. Os revestimentos a serem entregues pela construtora estão especificados no memorial de acabamentos.
8. Para os apartamentos tipo PCD, as barras de inox e portas internas abridor para fora do compartimento deverão ser solicitadas previamente à Construtora.
9. Os apartamentos 101 a 110 do térreo serão entregues com pisos em cerâmica em todos os ambientes, exceto terraço, conforme memorial de especificação.









DIFERENCIAIS

Buscamos oferecer os mais variados recursos tecnológicos e de acabamentos, para garantir mais conforto, praticidade, beleza e segurança em cada detalhe.

-  Esquadrias na cor branca ou conforme fachada.
-  Entregue com piso em todos os ambientes.
-  Cozinha e banheiros com bancadas em granito e cubas de embutir.
-  Varandas com gradil metálico.
-  Elevador.
-  Previsão para infraestrutura de split nas unidades.
-  Piscinas Adulto e Infantil.
-  Paisagismo enriquecido com espécies nativas.
-  Previsão de gerador.
-  Cozinha Americana.
-  Entregue com janela na área de serviço.

SUSTENTABILIDADE

Desenvolvemos projetos com foco na sustentabilidade, porque acreditamos que é fundamental promover medidas que reduzam os impactos ambientais e tragam benefícios, não só para o meio ambiente, como também para seus moradores.

-  Medição de água individualizada.
-  Reuso de águas pluviais.
-  Bacia Dual Flush nas áreas comuns e nos apartamentos.
-  Torneiras com arejadores nas áreas comuns e nos apartamentos.
-  Local para coleta seletiva de lixo.
-  Luminárias com sensor de presença no hall das torres.
-  Iluminação de Led nas áreas comuns.
-  Bicicletário e Bicicletas Compartilhadas. Incentivo ao esporte sustentável.



FICHA TÉCNICA

- Área do terreno: 15.204,10m².
- Endereço: Estrada dos Bandeirantes, 10.333.
- Torres: 3.
- Total de unidades: 462.
- Tipologia: 2 quartos e 3 quartos com suíte e varanda.

- Número de pavimentos: 13.
- Unidades por andar: 12 (exceto térreo).
- Área privativa da planta Tipo: 43,87m² a 57,29m².
- Área privativa total da planta Garden: 61,35m² a 75,89m².
- Vagas: 399 vagas.

MEMORIAL DESCRITIVO

SALA / CIRCULAÇÃO

Piso: Cerâmica.
Rodapé: Cerâmica cortada ou MDF.
Soleira: Mármore branco polido ou ardósia.
Paredes: Pintura lisa.
Teto: Pintura lisa.

QUARTOS

Piso: Cerâmica ou Laminado (a definir).
Rodapé: Cerâmica cortada ou rodapé do Laminado ou MDF.
Paredes: Pintura lisa.
Teto: Pintura lisa.

CONSIDERAÇÕES GERAIS:

- Os mobiliários e equipamentos das áreas comuns apresentadas nas ilustrações artísticas constantes nos materiais de vendas poderão sofrer revisão de modelo, cor, dimensão e textura. - A vegetação das áreas comuns, com seu respectivo porte, constantes nos materiais de vendas é mera ilustração artística. O empreendimento será entregue conforme projeto paisagístico, e o porte adulto das árvores e arbustos será atingido ao longo do tempo necessário ao seu desenvolvimento. A vegetação poderá sofrer alterações de cor, quantidade, textura, conforme necessidade de ajustes e obrigações dos órgãos reguladores. - O empreendimento está com previsão de espaço para implementação de "Vending Machine" e "Central de Delivery", sendo certo que o aluguel de maquinário e contratação de funcionário não serão de responsabilidade da construtora, e ficarão a cargo do condomínio para a utilização do espaço. A construtora entregará, ainda, 10 bicicletas para que a critério do condomínio seja implementado um programa de "Bikes Compartilhadas". - Não foram representadas nas ilustrações artísticas constantes nos materiais de vendas as instalações de luz, esgoto, elétrica, gás e demais instalações, e que na entrega do empreendimento serão entregues conforme projetos específicos aprovados pelas respectivas concessionárias reguladoras. - As vistas de fundo apresentadas nos materiais de venda são meramente ilustrativas representando a atual realidade da área, podendo ter modificações ao longo do tempo. - A urbanização externa, conforme apresentado nas ilustrações artísticas constantes nos materiais de vendas, será executada seguindo o projeto aprovado nos órgãos reguladores, podendo existir modificações de acordo com a exigência destes. - O empreendimento será executado com o sistema construtivo tipo "parede de concreto" e "parede scartonada" ("drywall"), não sendo autorizada a remoção e/ou modificação de paredes, que possam ter um impacto na estrutura da edificação, sem a anuência do condomínio, validação de profissional autorizado e conforme lei vigente para este fim. - A vegetação das áreas privativas apresentadas nas ilustrações artísticas constantes nos materiais de vendas não serão entregues pela construtora. - Os revestimentos das áreas privativas a serem entregues pela construtora estão especificados no Memorial de Acabamentos. - Os adquirentes que forem instalar os aparelhos de ar-condicionado na fachada deverão seguir, rigorosamente, as regras e instruções contidas no Manual do Proprietário, que será entregue futuramente pela construtora.

BANHOS

Piso: Cerâmica.
Rodapé nas paredes pintadas: Cerâmica ou poliestireno branco.
Filete: Mármore branco polido ou ardósia no box.
Paredes box e parede hidráulica: Cerâmica do piso ao teto.
Demais paredes: Pintura lisa.
Teto: Forro de gesso.
Teto último pavto: Pintura lisa.
Bancada: Granito com cuba oval de embutir.
Louças: Bacia sanitária com caixa acoplada.
Metals: Torneira e registro cromados.

COZINHA / ÁREA DE SERVIÇO

Piso: Cerâmica.
Rodapé nas paredes pintadas: Cerâmica ou poliestireno branco.
Filete: Mármore branco ou ardósia.
Parede hidráulica: Cerâmica do piso ao teto.
Demais paredes: Pintura lisa.
Teto: Caixote de gesso e pintura lisa.
Bancada: Granito com cuba de embutir em inox.
Tanque: Mármore sintético sem coluna.
Metals: Torneira metálica cromada.

UM PROJETO ESPECIAL PEDE PROFISSIONAIS ESPECIAIS.



AFONSO KUENERZ

ARQUITETO

Responsável pela arquitetura do projeto legal.

"Apogeu é um projeto integrado com a beleza da paisagem circundante, onde a luz e a natureza irão permeiar os ambientes, trazendo especial qualidade de vida a seus moradores, em total segurança."



SERGIO SANTANA

PAISAGISTA

Responsável pelo paisagismo do projeto.

"O paisagismo do empreendimento Apogeu foi desenhado para ser contemporâneo, sustentável e inovador, complementando os atributos arquitetônicos e criando uma nova referência residencial na Barra da Tijuca."



**DANIELLE RILEY E
PATRICIA ACHÉ**

RIPPA ARQUITETURA

Responsáveis pelo design de interiores das áreas comuns do projeto.

"Todos os ambientes do Apogeu Barra foram pensados para ser uma extensão da sua casa. Brincar, trabalhar e se reunir com os amigos, em ambientes aconchegantes, aliados à praticidade da vida moderna e facilitando a diversão nos momentos de lazer!"