

UM LUGAR QUE
SÃO MUITOS AO
MESMO TEMPO.



MASTERPLAN DE LAZER – 3.500 m²



2 QUARTOS - 77,86m²

Elemento de fachada existente nas unidades:
Ed. Âmbar - 103 / 108
203 / 208 (até altura guarda-corpo)
Ed. Índigo - 103 / 108
203 / 208 (até altura guarda-corpo)



Esta planta corresponde à unidade 103 do Edifício Âmbar. As demais unidades similares poderão sofrer variações no fechamento da varanda (guarda-corpo e alvenaria). Verificar imagens de fachada para a unidade específica.

Área Privativa - 77,86m²


Ed. Âmbar - 103 / 108 / 203 / 208
Ed. Índigo - 103 / 108 / 203 / 208



Elemento de fachada existente nas unidades:
 Ed. Âmbar - 103 / 108
 203 / 208 (até altura guarda-corpo)
 Ed. Índigo - 103 / 108
 203 / 208 (até altura guarda-corpo)



Esta planta corresponde à unidade 103 do Edifício Âmbar. As demais unidades similares poderão sofrer variações no fechamento da varanda (guarda-corpo e alvenaria). Verificar imagens de fachada para a unidade específica.



OPÇÃO SALA AMPLIADA



OPÇÃO SUÍTE AMPLIADA



OPÇÃO COZINHA FECHADA



OPÇÃO W.C.



OPÇÃO DESPENSA



Área Privativa - 77,86m²

Ed. Âmbar - 103 / 108 / 203 / 208
 Ed. Índigo - 103 / 108 / 203 / 208



3 QUARTOS – 92,22m² a 93,82m²

Elemento de fachada existente nas unidades:
 Ed. Oliva - 106 / 107 / 110 / 111 / 214
 207 / 211 (até altura guarda-corpo)
 Ed. Coral - 105 / 108 / 204 / 209
 205 / 208 (até altura guarda-corpo)
 Ed. Âmbar - 104 / 107
 204 / 207 (até altura guarda-corpo)
 Ed. Índigo - 104 / 107
 204 / 207 (até altura guarda-corpo)



Esta planta corresponde à unidade 204 do Edifício Coral.
 As demais unidades similares poderão sofrer variações no fechamento da varanda (guarda-corpo e alvenaria).
 Verificar imagens de fachada para a unidade específica.

Alteração para as unidades 106 / 206 / 111 / 211 do Edifício Oliva

Área Privativa - 92,22m²

Ed. Oliva - 110 / 210
 Ed. Coral - 105 / 108 / 205 / 208
 Ed. Âmbar - 104 / 107 / 204 / 207
 Ed. Índigo - 104 / 107 / 204 / 207

Área Privativa - 92,42m²

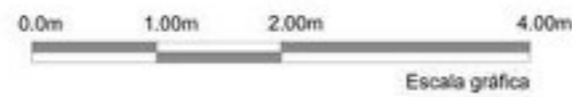
Ed. Oliva - 103 / 107 / 114 / 203 / 207 / 214
 Ed. Coral - 104 / 109 / 204 / 209

Área Privativa - 93,82m²

Ed. Oliva - 106 / 111 / 206 / 211



Elemento de fachada existente nas unidades:
 Ed. Oliva - 106 / 107 / 110 / 111 / 214
 207 / 211 (até altura guarda-corpo)
 Ed. Coral - 105 / 108 / 204 / 209
 205 / 208 (até altura guarda-corpo)
 Ed. Âmbar - 104 / 107
 204 / 207 (até altura guarda-corpo)
 Ed. Índigo - 104 / 107
 204 / 207 (até altura guarda-corpo)



OPÇÃO W.C.



OPÇÃO DESPESA



OPÇÃO SALA AMPLIADA



OPÇÃO SUÍTE AMPLIADA



OPÇÃO COZINHA FECHADA



Área Privativa - 92,22m²

Ed. Oliva - 110 / 210
 Ed. Coral - 105 / 108 / 205 / 208
 Ed. Âmbar - 104 / 107 / 204 / 207
 Ed. Índigo - 104 / 107 / 204 / 207

Área Privativa - 92,42m²

Ed. Oliva - 103 / 107 / 114 / 203 / 207 / 214
 Ed. Coral - 104 / 109 / 204 / 209

Área Privativa - 93,82m²


Ed. Oliva - 106 / 111 / 206 / 211



COBERTURA DUPLEX – 148,02m² a 148,21m²



Esta planta corresponde à cobertura 0 do Edifício Coral.
As demais unidades similares poderão sofrer variações no fechamento da varanda (guarda-corpo e alvenaria).
Verificar imagens de fachada para a unidade específica.



Área Privativa - 148,02m²

Ed. Coral - 05

Área Privativa - 148,06m²

Ed. Âmbar - 04

Ed. Índigo - 04

Área Privativa - 148,18m²


Ed. Coral - 08

Área Privativa - 148,21m²

Ed. Âmbar - 07

Ed. Índigo - 07





Área Privativa - 148,02m²

Ed. Coral - 05

Área Privativa - 148,06m²

Ed. Âmbar - 04

Ed. Índigo - 04

Área Privativa - 148,18m²

Ed. Coral - 08

Área Privativa - 148,21m²

Ed. Âmbar - 07

Ed. Índigo - 07

