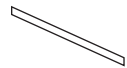


O.M.^{INC.} city
SOLUÇÕES URBANAS

city RICARDO
PARANHOS //

//
CADERNO DE PLANTAS
//





Implan
térreo



Garagem
01



Garagem
02



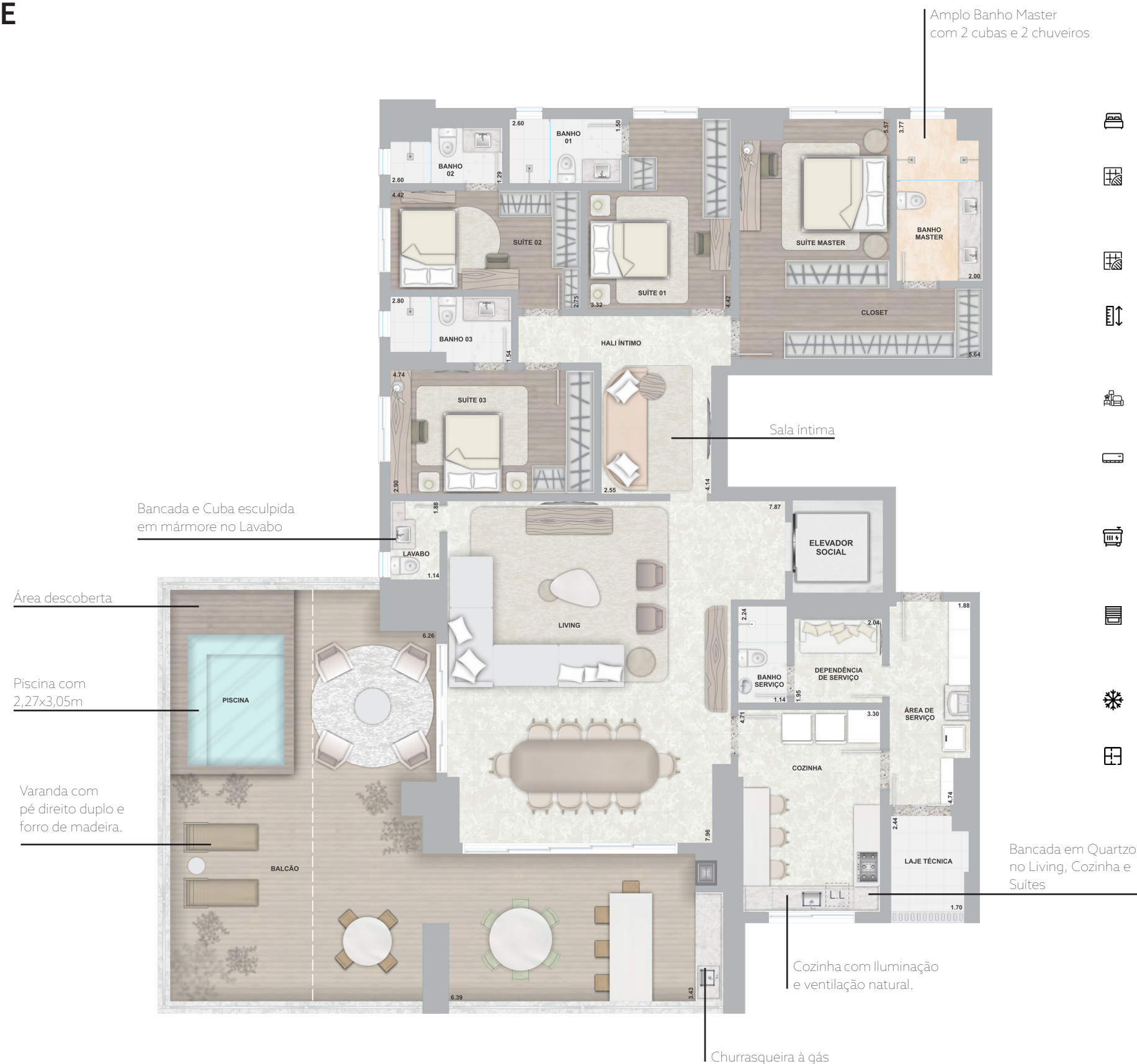
Implantação lazer



- 01/ QUADRA
- 02/ KIDS
- 03/ DECK PISCINA
- 04/ PISCINAS
- 05/ LOUNGE
- 06/ PISCINA HIDRO
- 07/ JOGOS
- 08/ PLAYGROUND
- 09/ GOURMET COM CHURRASQUEIRA
- 10/ FITNESS
- 11/ SALÃO DE FESTAS

PARANHOS OPEN HOUSE

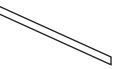
401
253 M²
4 suítes



- Suíte Master: 29,55 m² (Incluso Banheiro)
- Porcelanato 120 x 120 cm no Living/Hall Íntimo, Lavabo, Cozinha e Suítes
- Porcelanato 90x90cm na Varanda.
- Pé direito exclusivo com 2,70m (medida padrão de mercado 2,50m)
- Living com 54,15 m²
- Sistema de Ar Condicionado VRF de teto no Living
- Maior comodidade e conforto com gerador que atende todos os apartamentos.
- Suítes com Janela Balcão com Persiana de Enrolar Integrada
- Entregue com Rede Frigorígena
- Planta Flexível: Personalização com a construtora durante a obra

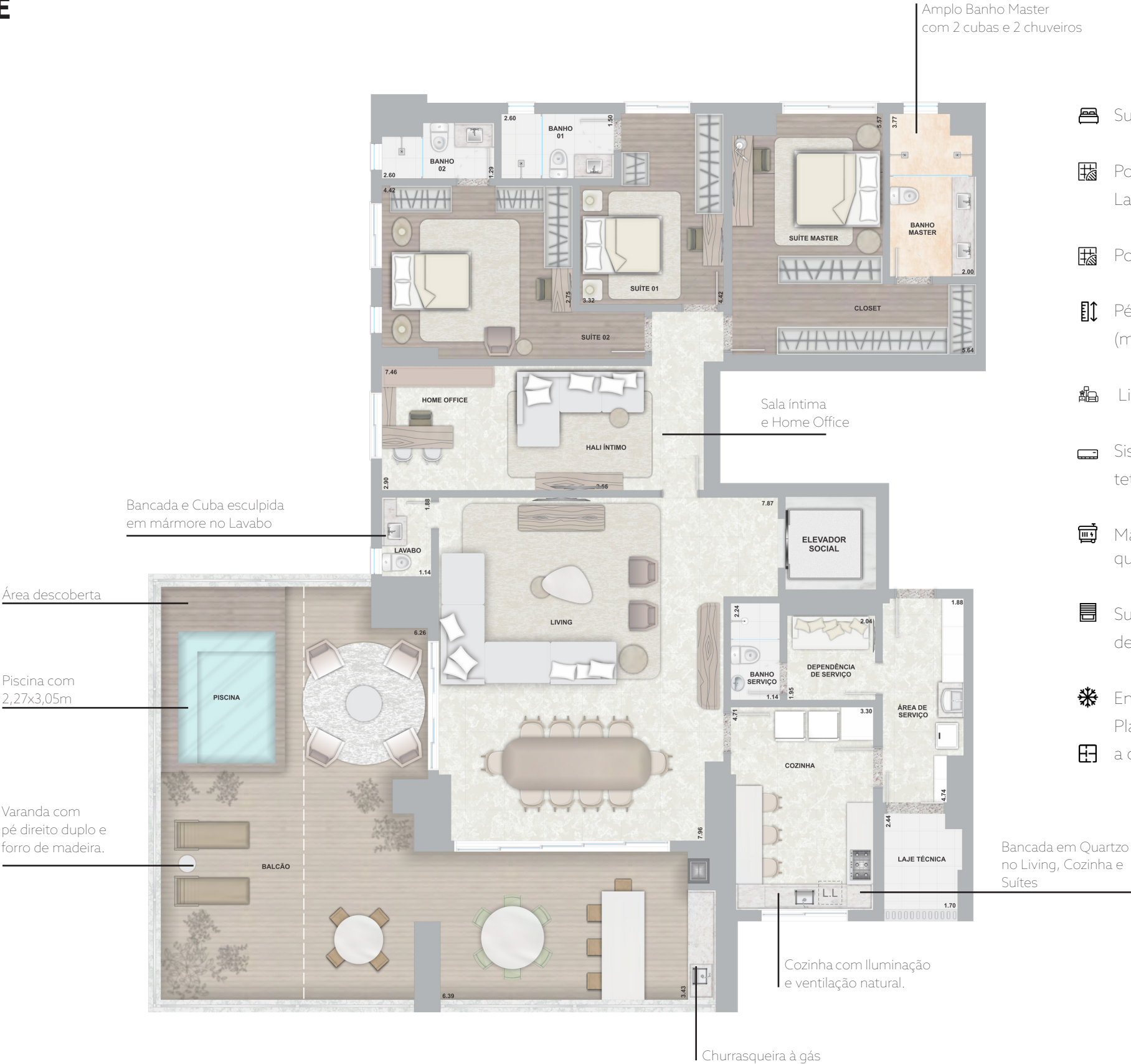
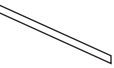
* ALTERAÇÕES DE METRAGEM DE ACORDO COM A TABELA DE VENDAS.

** PISCINAS COM MEDIDAS PADRONIZADAS, CONFORME PROJETO ESPECÍFICO. PASSÍVEL DE ALTERAÇÃO NO ATO DA PERSONALIZAÇÃO, COM POSSIBILIDADE DE CUSTO ADICIONAL

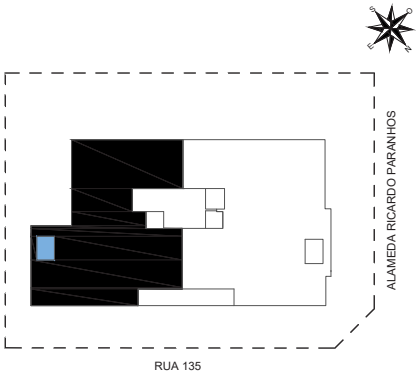


PARANHOS OPEN HOUSE

401
253 M²
3 suítes



- Suíte Master: 29,55 m² (Incluso Banheiro)
- Porcelanato 120x120 cm no Living/Hall Íntimo, Lavabo, Cozinha e Suítes
- Porcelanato 90x90cm na Varanda.
- Pé direito exclusivo com 2,70m (medida padrão de mercado 2,50m)
- Living com 54,15 m²
- Sistema de Ar Condicionado VRF de teto no Living
- Maior comodidade e conforto com gerador que atende todos os apartamentos.
- Suítes com Janela Balcão com Persiana de Enrolar Integrada
- Entregue com Rede Frigorígena
- Planta Flexível: Personalização com a construtora durante a obra

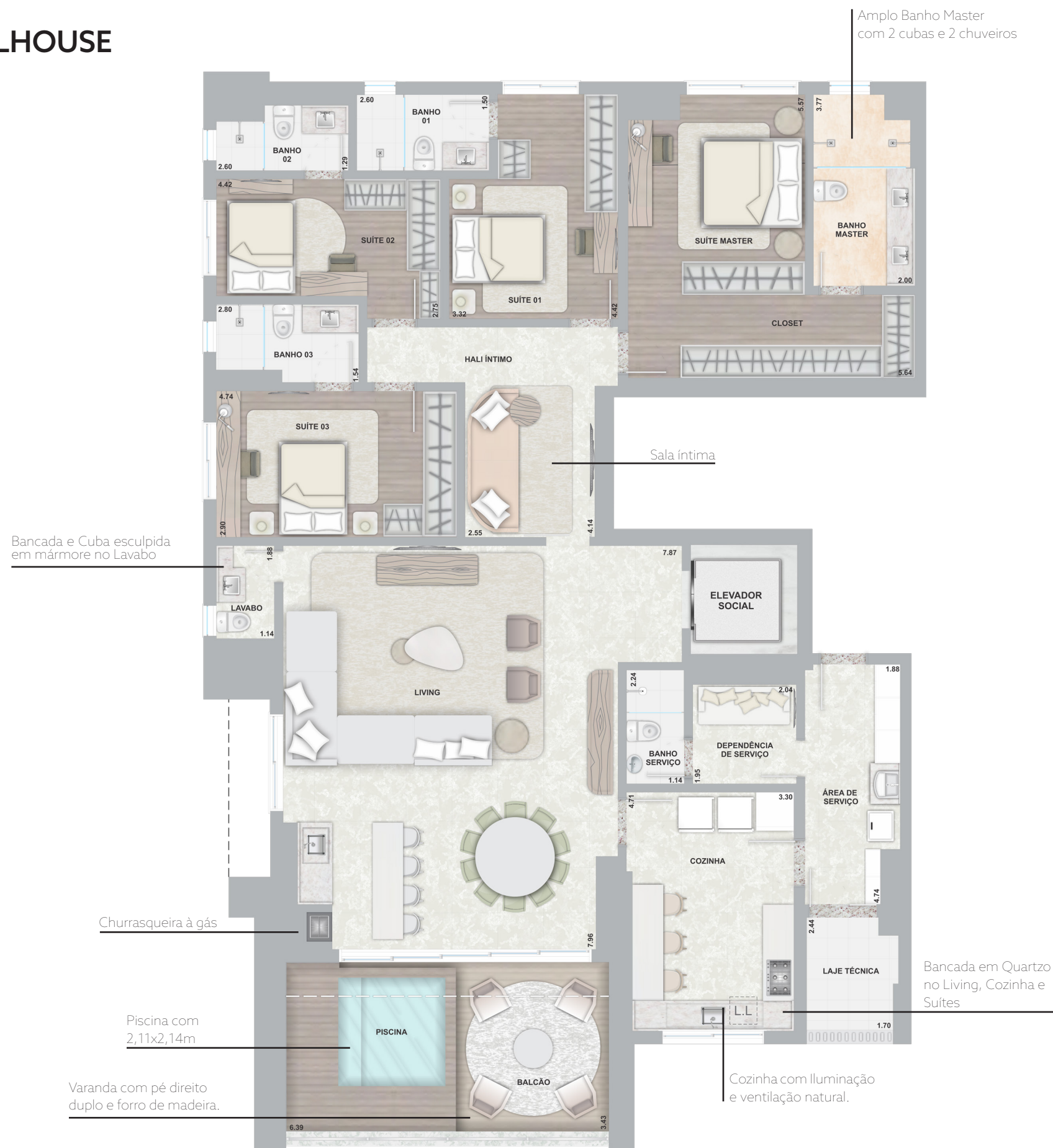


* ALTERAÇÕES DE METRAGEM DE ACORDO COM A TABELA DE VENDAS.
** PISCINAS COM MEDIDAS PADRONIZADAS, CONFORME PROJETO ESPECÍFICO. PASSÍVEL DE ALTERAÇÃO NO ATO DA PERSONALIZAÇÃO, COM POSSIBILIDADE DE CUSTO ADICIONAL

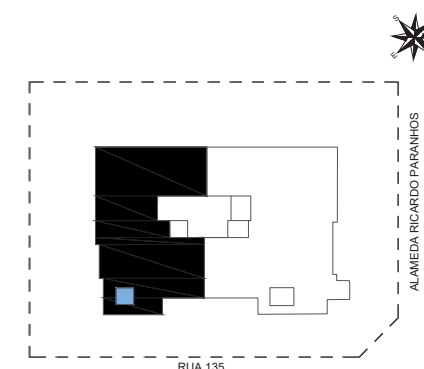
PARANHOS FRONT POOLHOUSE

501 / 701 / 901 / 1101 /
1301 / 1501 / 1701 /
1901 / 2101 / 2301
253 M² *

4 suítes



- Suíte Master: 29,55 m² (Incluso Banheiro)
- Porcelanato 120x120 cm no Living/Hall Íntimo, Lavabo, Cozinha e Suítes
- Porcelanato 90x90cm na Varanda.
- Pé direito exclusivo com 2,70m (medida padrão de mercado 2,50m)
- Living com 54,64 m²
- Sistema de Ar Condicionado VRF de teto no Living
- Maior comodidade e conforto com gerador que atende todos os apartamentos.
- Suítes com Janela Balcão com Persiana de Enrolar Integrada
- Entregue com Rede Frigorígena
- Planta Flexível: Personalização com a construtora durante a obra

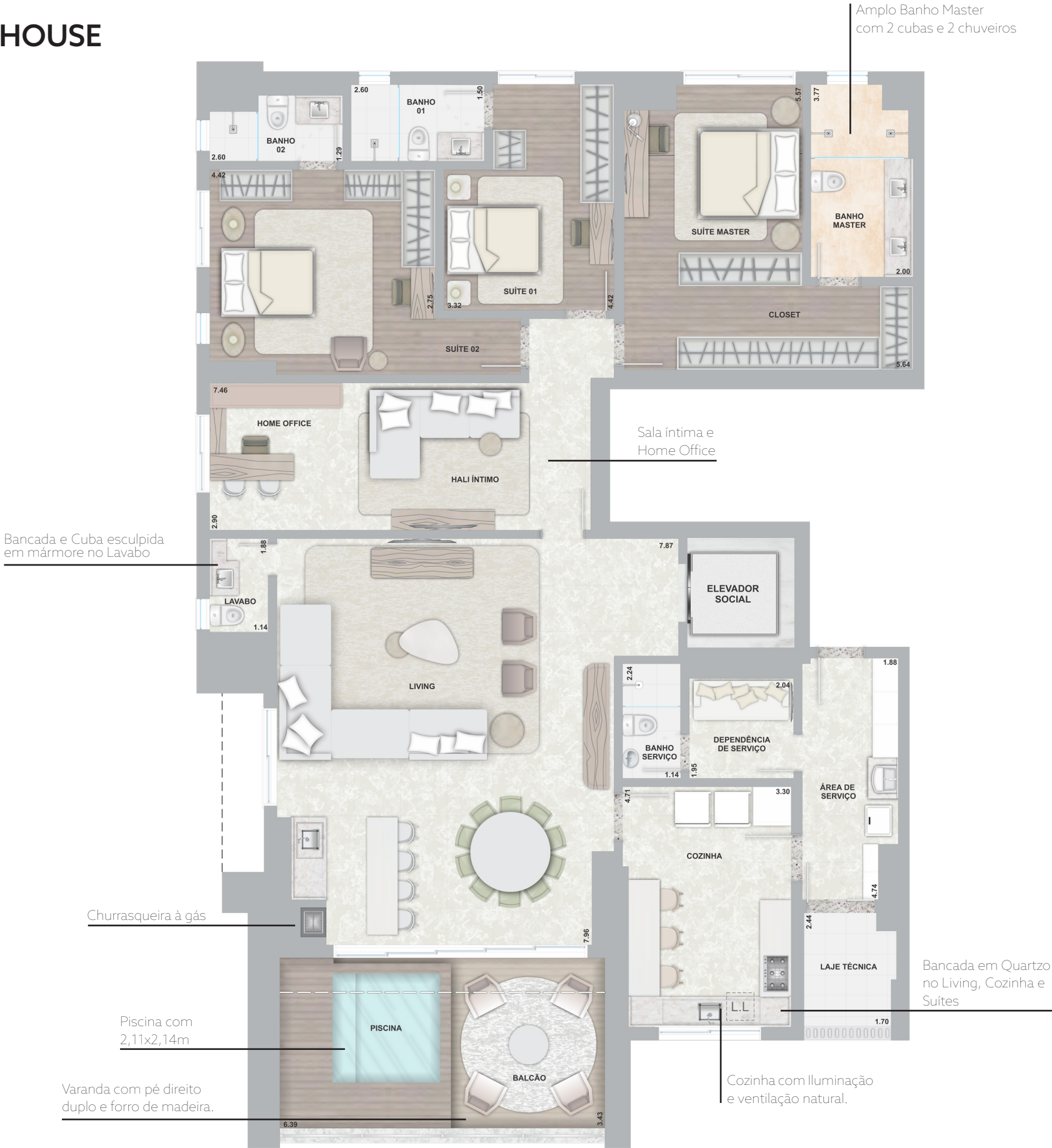


* ALTERAÇÕES DE METRAGEM DE ACORDO COM A TABELA DE VENDAS.

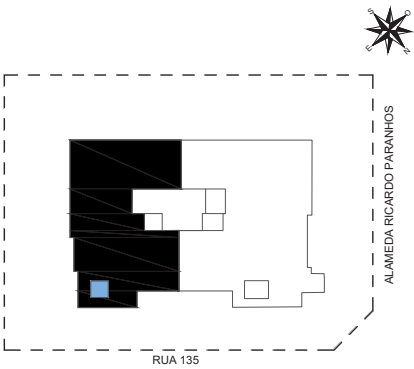
** PISCINAS COM MEDIDAS PADRONIZADAS, CONFORME PROJETO ESPECÍFICO. PASSÍVEL DE ALTERAÇÃO NO ATO DA PERSONALIZAÇÃO, COM POSSIBILIDADE DE CUSTO ADICIONAL

PARANHOS FRONT POOLHOUSE

501 / 701 / 901 / 1101 /
1301 / 1501 / 1701 /
1901 / 2101 / 2301
253 M² *
3 suítes



- Suíte Master: 29,55 m² (Incluso Banheiro)
- Porcelanato 120 x 120 cm no Living/Hall Íntimo, Lavabo, Cozinha e Suítes
- Porcelanato 90x90cm na Varanda.
- Pé direito exclusivo com 2,70m (medida padrão de mercado 2,50m)
- Living com 54,64 m²
- Sistema de Ar Condicionado VRF de teto no Living
- Maior comodidade e conforto com gerador que atende todos os apartamentos.
- Suítes com Janela Balcão com Persiana de Enrolar Integrada
- Entregue com Rede Frigorígena
- Planta Flexível: Personalização com a construtora durante a obra

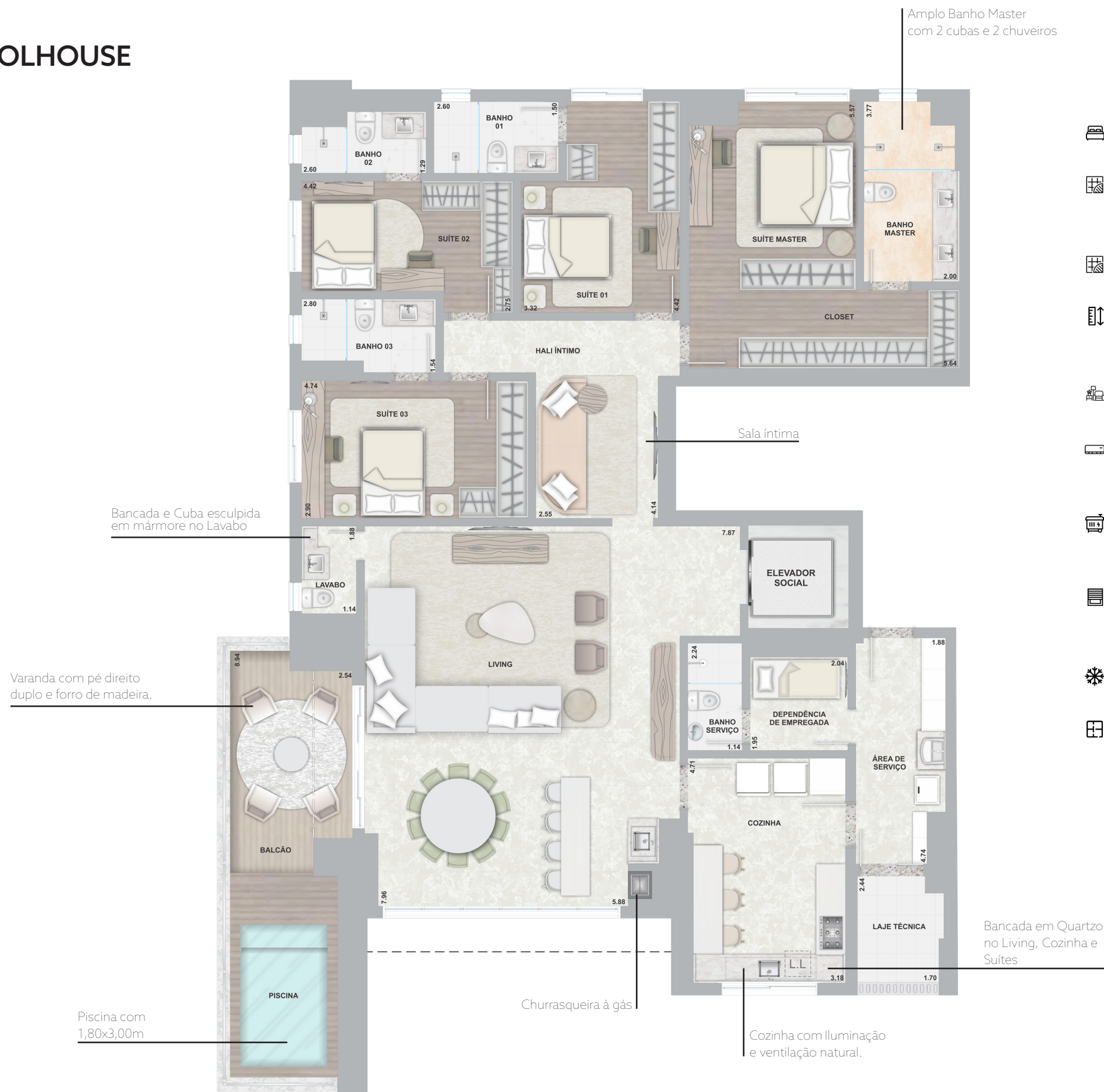












* ALTERAÇÕES DE METRAGEM DE ACORDO COM A TABELA DE VENDAS.
** PISCINAS COM MEDIDAS PADRONIZADAS, CONFORME PROJETO ESPECÍFICO. PASSÍVEL DE ALTERAÇÃO NO ATO DA PERSONALIZAÇÃO, COM POSSIBILIDADE DE CUSTO ADICIONAL

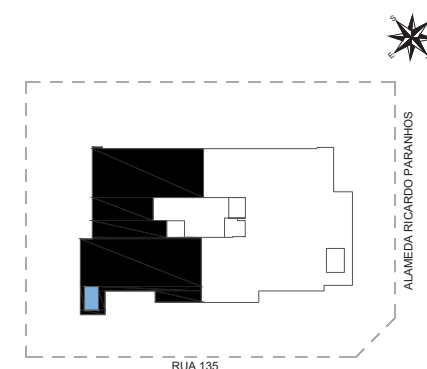
PARANHOS SIDE POOLHOUSE

601 / 801 / 1001 / 1201 /
1401 / 1601 / 1801 /
2001 / 2201
253 M² *

4 suítes



-  Suíte Master: 29,55 m² (Incluso Banheiro)
-  Porcelanato 120x120 cm no Living/Hall Íntimo, Lavabo, Cozinha e Suítes
-  Porcelanato 90x90cm na Varanda.
-  Pé direito exclusivo com 2,70m (medida padrão de mercado 2,50m)
-  Living com 53,87 m²
-  Sistema de Ar Condicionado VRF de teto no Living
-  Maior comodidade e conforto com gerador que atende todos os apartamentos.
-  Suítes com Janela Balcão com Persiana de Enrolar Integrada
-  Entregue com Rede Frigorígena
-  Planta Flexível: Personalização com a construtora durante a obra



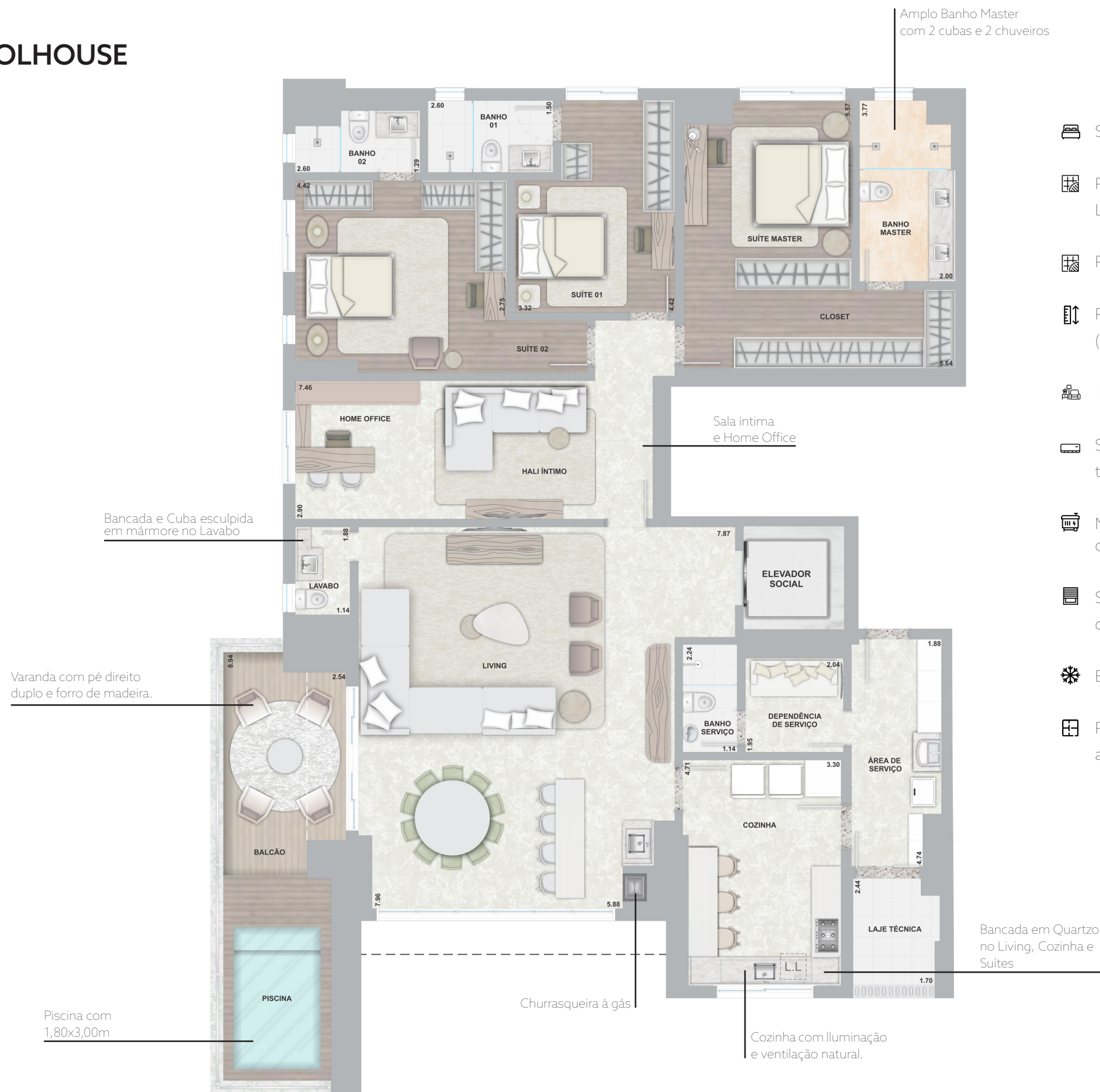
* ALTERAÇÕES DE METRAGEM DE ACORDO COM A TABELA DE VENDAS.

** PISCINAS COM MEDIDAS PADRONIZADAS, CONFORME PROJETO ESPECÍFICO. PASSÍVEL DE ALTERAÇÃO NO ATO DA PERSONALIZAÇÃO, COM POSSIBILIDADE DE CUSTO ADICIONAL

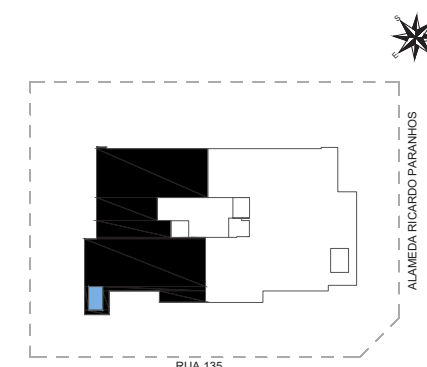
PARANHOS SIDE POOLHOUSE

601 / 801 / 1001 / 1201 /
1401 / 1601 / 1801 /
2001 / 2201
253 M² *

3 suítes



- Suíte Master: 29,55 m² (Incluso Banheiro)
- Porcelanato 120 x 120 cm no Living/Hall Íntimo, Lavabo, Cozinha e Suítes
- Porcelanato 90x90cm na Varanda.
- Pé direito exclusivo com 2,70m (medida padrão de mercado 2,50m)
- Living com 53,87 m²
- Sistema de Ar Condicionado VRF de teto no Living
- Maior comodidade e conforto com gerador que atende todos os apartamentos.
- Suítes com Janela Balcão com Persiana de Enrolar Integrada
- Entregue com Rede Frigorígena
- Planta Flexível: Personalização com a construtora durante a obra

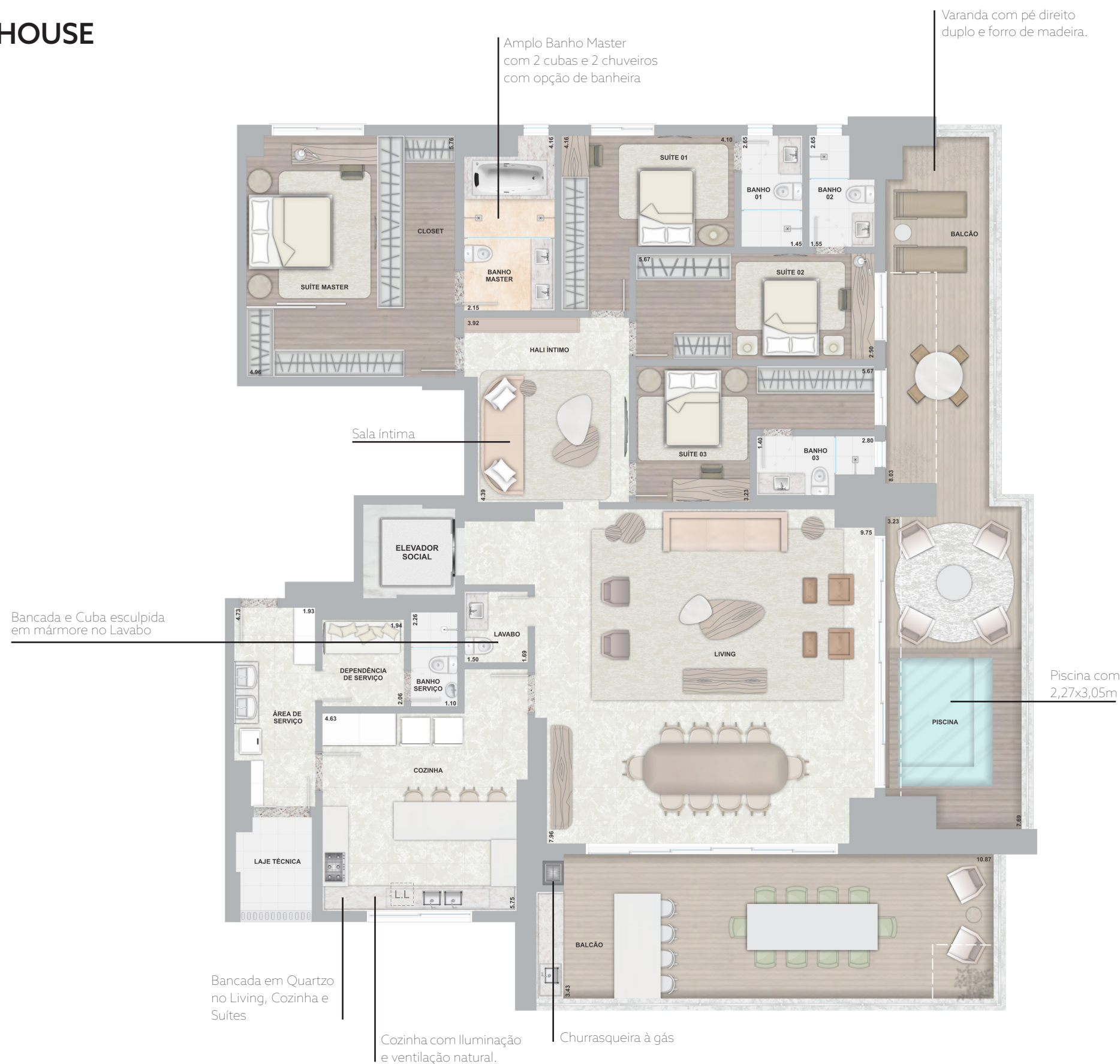


* ALTERAÇÕES DE METRAGEM DE ACORDO COM A TABELA DE VENDAS.

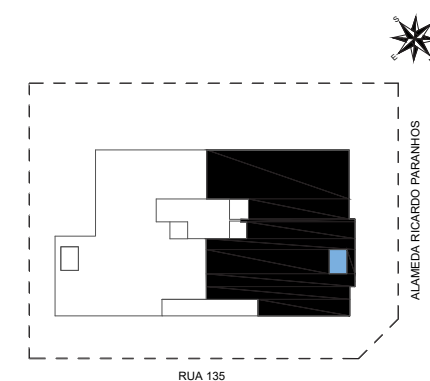
** PISCINAS COM MEDIDAS PADRONIZADAS, CONFORME PROJETO ESPECÍFICO. PASSÍVEL DE ALTERAÇÃO NO ATO DA PERSONALIZAÇÃO, COM POSSIBILIDADE DE CUSTO ADICIONAL

PARANHOS OPEN HOUSE

402
305 M² *
4 suítes



- Suíte Master: 36,47 m² (Incluso Banheiro)
- Porcelanato 120 x 120 cm no Living/Hall Íntimo, Lavabo, Cozinha e Suítes
- Porcelanato 90x90cm na Varanda.
- Pé direito exclusivo com 2,70m (medida padrão de mercado 2,50m)
- Living com 65,91 m²
- Sistema de Ar Condicionado VRF de teto no Living
- Maior comodidade e conforto com gerador que atende todos os apartamentos.
- Suítes com Janela Balcão com Persiana de Enrolar Integrada
- Entregue com Rede Frigorígena
- Planta Flexível: Personalização com a construtora durante a obra

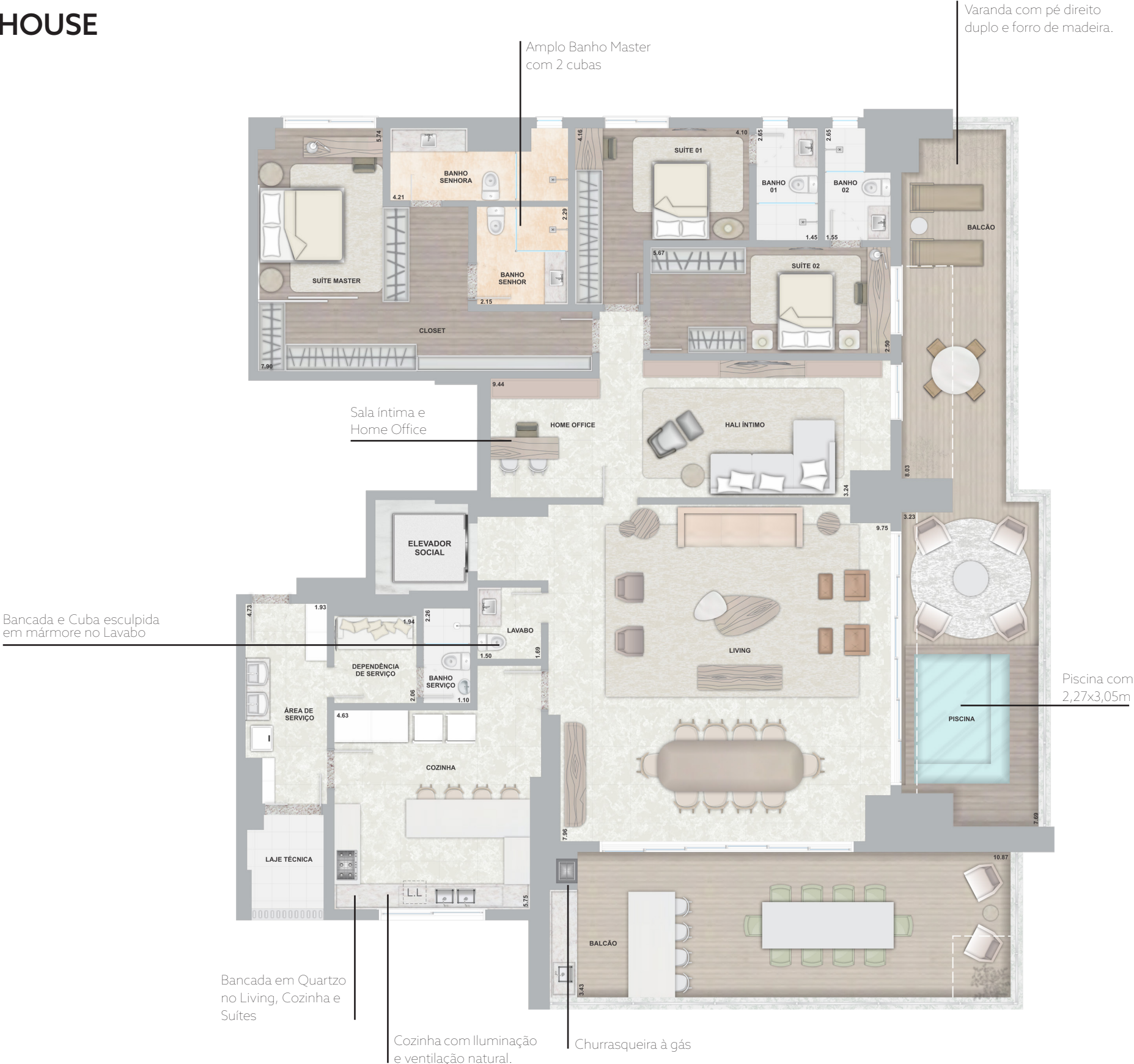


PARANHOS OPEN HOUSE

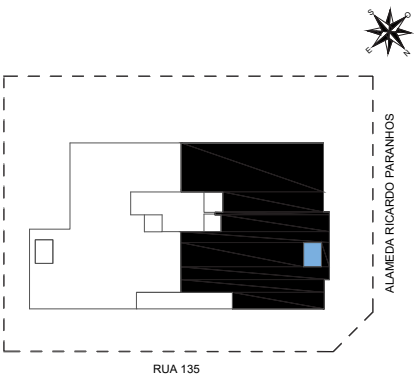
402

305 M² *

3 suítes



- Suíte Master: 36,47 m² (Incluso Banheiro)
- Porcelanato 120 x 120 cm no Living/Hall Íntimo, Lavabo, Cozinha e Suítes
- Porcelanato 90x90cm na Varanda.
- Pé direito exclusivo com 2,70m (medida padrão de mercado 2,50m)
- Living com 65,91 m²
- Sistema de Ar Condicionado VRF de teto no Living
- Maior comodidade e conforto com gerador que atende todos os apartamentos.
- Suítes com Janela Balcão com Persiana de Enrolar Integrada
- Entregue com Rede Frigorígena
- Planta Flexível: Personalização com a construtora durante a obra



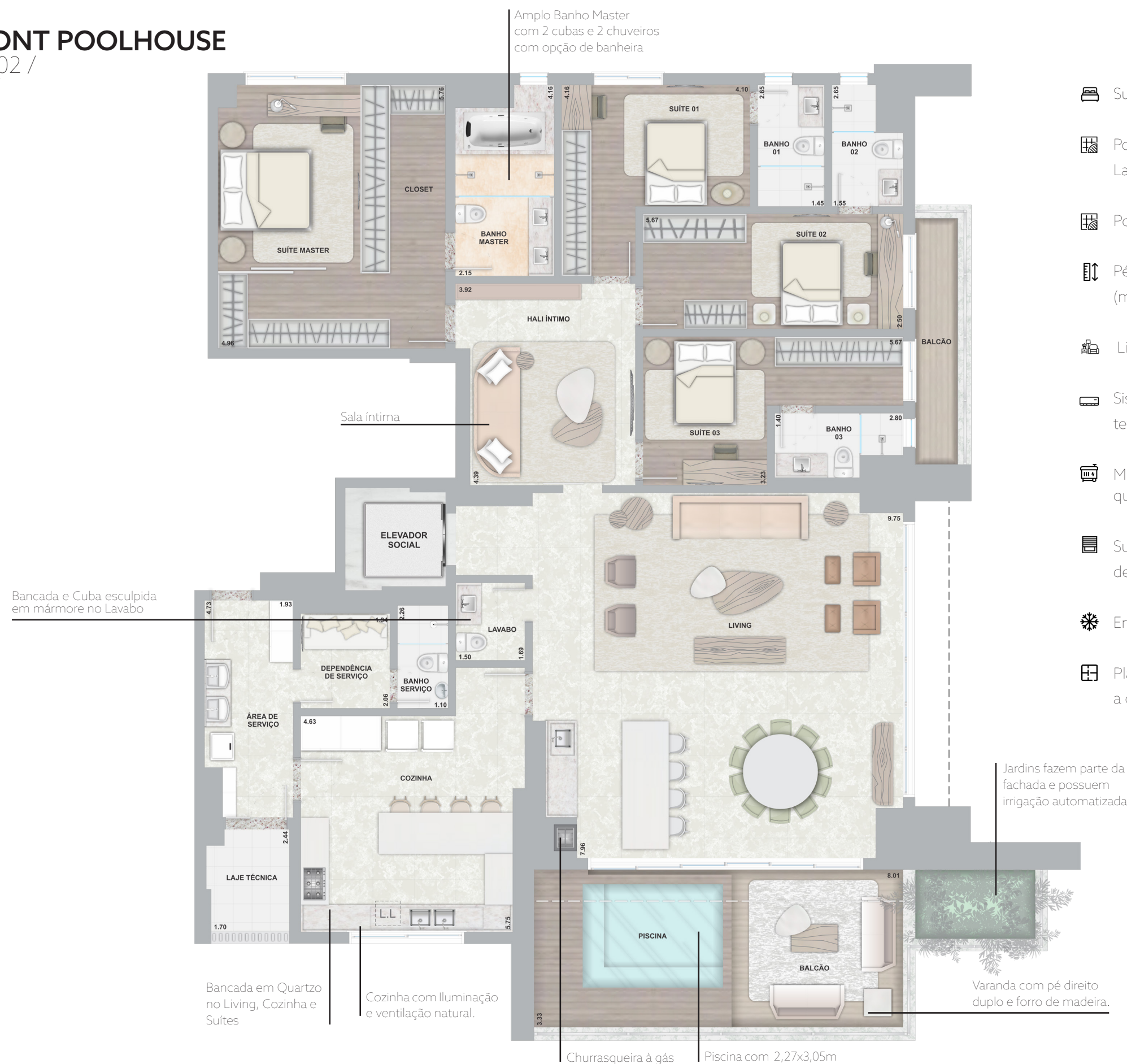
* ALTERAÇÕES DE METRAGEM DE ACORDO COM A TABELA DE VENDAS.

** PISCINAS COM MEDIDAS PADRONIZADAS, CONFORME PROJETO ESPECÍFICO. PASSÍVEL DE ALTERAÇÃO NO ATO DA PERSONALIZAÇÃO, COM POSSIBILIDADE DE CUSTO ADICIONAL

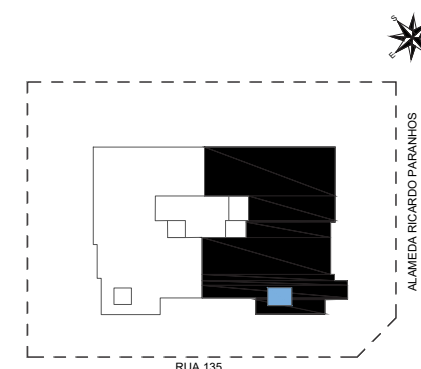
PARANHOS FRONT POOLHOUSE

502 / 702 / 902 / 1102 /
1302 / 1502 / 1702 /
1902 / 2102 / 2302
305 M² *

4 suítes



- Suíte Master: 36,45 m² (Incluso Banheiro)
- Porcelanato 120 x 120 cm no Living/Hall Íntimo, Lavabo, Cozinha e Suítes
- Porcelanato 90x90cm na Varanda.
- Pé direito exclusivo com 2,70m (medida padrão de mercado 2,50m)
- Living com 65,91 m²
- Sistema de Ar Condicionado VRF de teto no Living
- Maior comodidade e conforto com gerador que atende todos os apartamentos.
- Suítes com Janela Balcão com Persiana de Enrolar Integrada
- Entregue com Rede Frigorígena
- Planta Flexível: Personalização com a construtora durante a obra



* ALTERAÇÕES DE METRAGEM DE ACORDO COM A TABELA DE VENDAS.

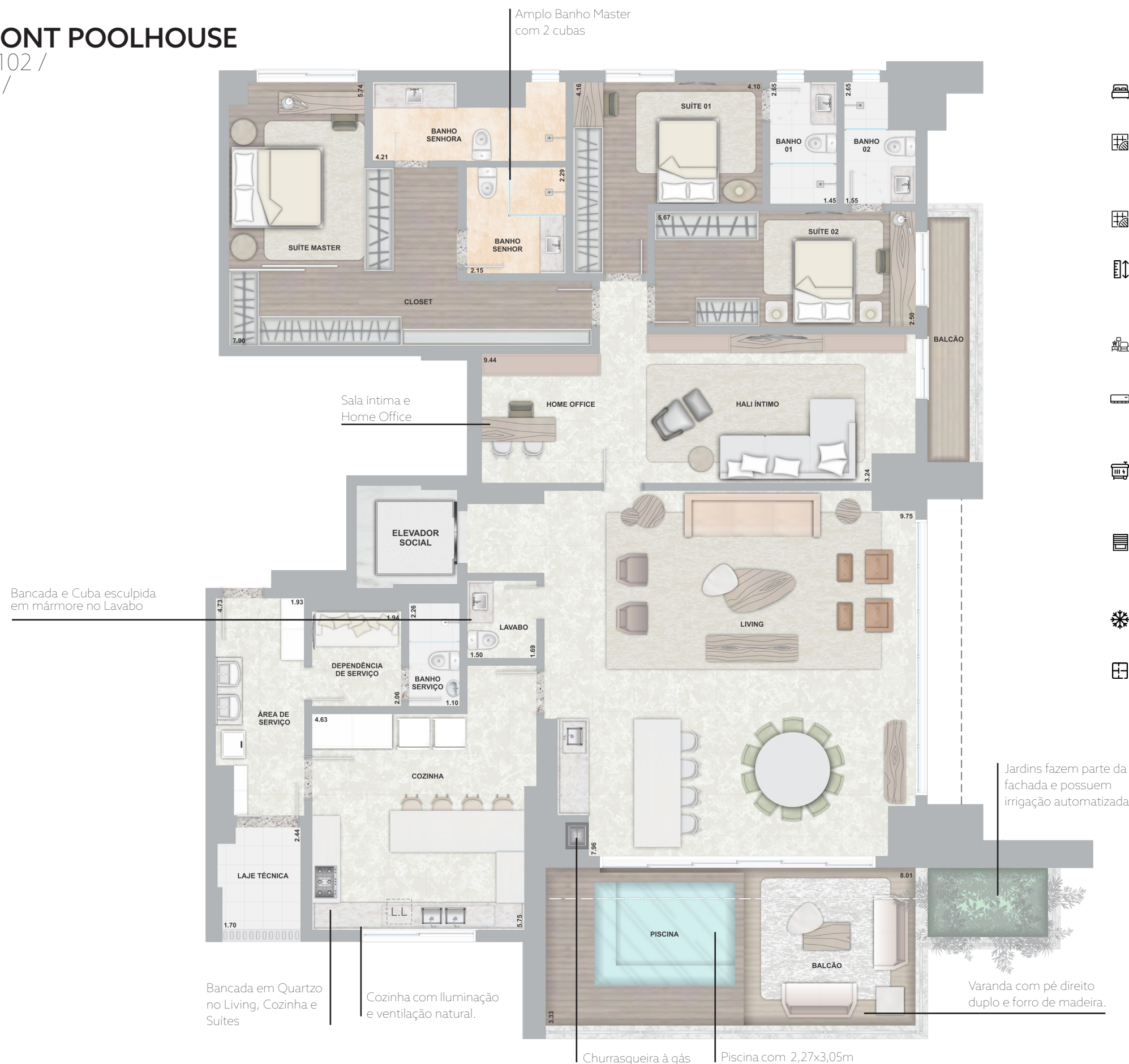
** PISCINAS COM MEDIDAS PADRONIZADAS, CONFORME PROJETO ESPECÍFICO. PASSÍVEL DE ALTERAÇÃO NO ATO DA PERSONALIZAÇÃO, COM POSSIBILIDADE DE CUSTO ADICIONAL

PARANHOS FRONT POOLHOUSE

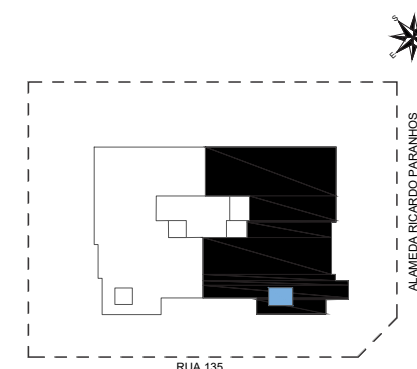
502 / 702 / 902 / 1102 /
1302 / 1502 / 1702 /
1902 / 2102 / 2302
305 M² *

3 suítes

by
Victor Tomé



- Suíte Master: 36,45 m² (Incluso Banheiro)
- Porcelanato 120 x 120 cm no Living/Hall Íntimo, Lavabo, Cozinha e Suítes
- Porcelanato 90x90cm na Varanda.
- Pé direito exclusivo com 2,70m (medida padrão de mercado 2,50m)
- Living com 65,91 m²
- Sistema de Ar Condicionado VRF de teto no Living
- Maior comodidade e conforto com gerador que atende todos os apartamentos.
- Suítes com Janela Balcão com Persiana de Enrolar Integrada
- Entregue com Rede Frigorígena
- Planta Flexível: Personalização com a construtora durante a obra



* ALTERAÇÕES DE METRAGEM DE ACORDO COM A TABELA DE VENDAS.

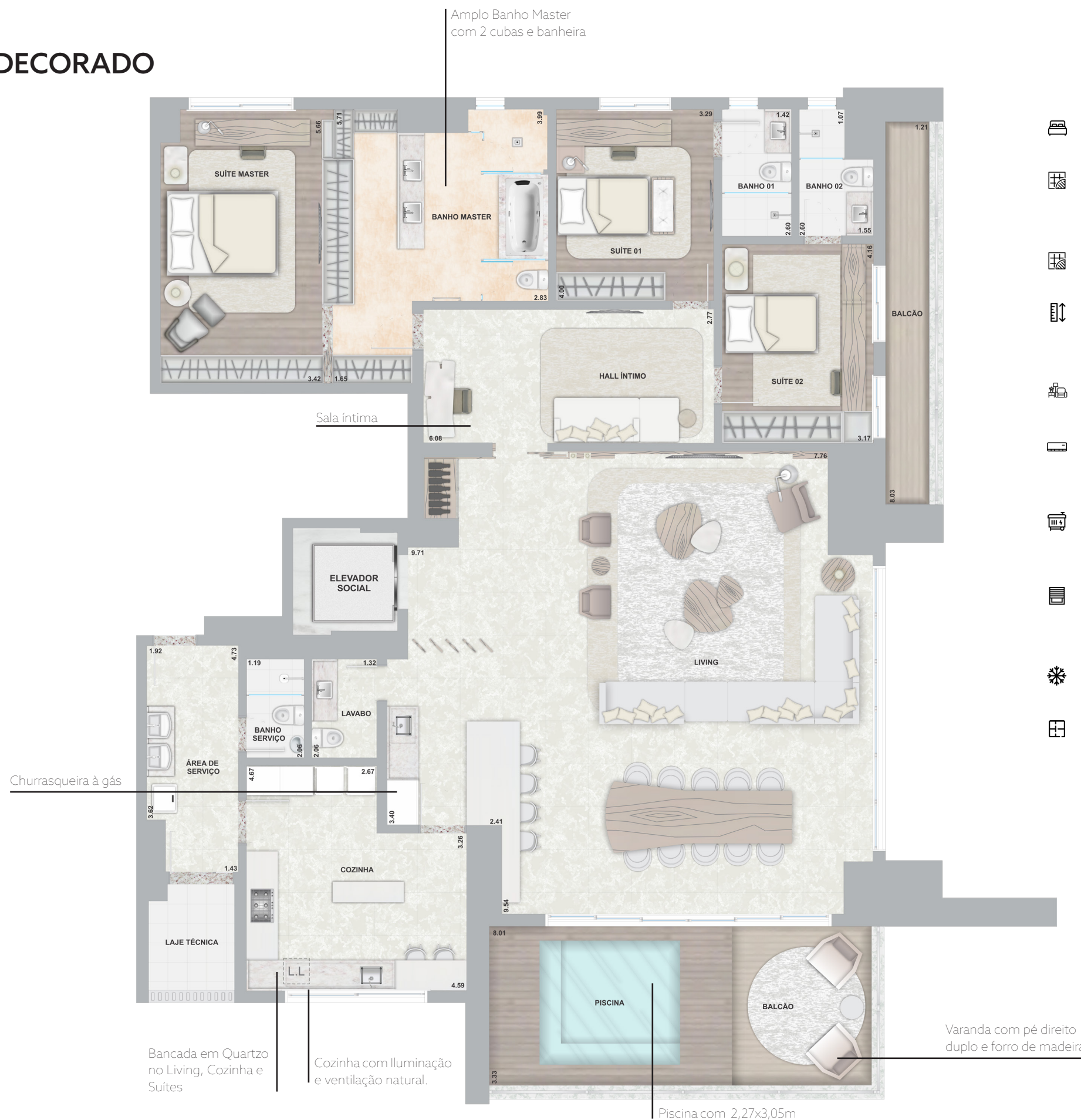
** PISCINAS COM MEDIDAS PADRONIZADAS, CONFORME PROJETO ESPECÍFICO. PASSÍVEL DE ALTERAÇÃO NO ATO DA PERSONALIZAÇÃO, COM POSSIBILIDADE DE CUSTO ADICIONAL

PARANHOS FRONT DECORADO

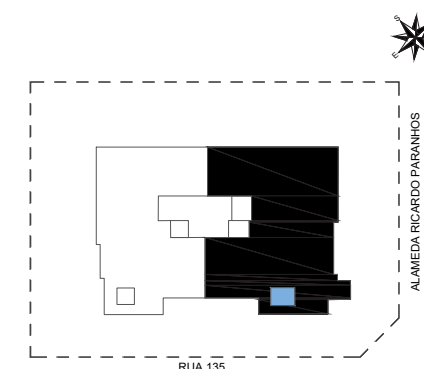
502 / 702 / 902 / 1102 /
1302 / 1502 / 1702 /
1902 / 2102 / 2302
305 M² *

3 suítes

by
Patricia
Anastasiadis



- Suíte Master: 39,87 m² (Incluso Banheiro)
- Porcelanato 120 x 120 cm no Living/Hall Íntimo, Lavabo, Cozinha e Suítes
- Porcelanato 90x90cm na Varanda.
- Pé direito exclusivo com 2,70m (medida padrão de mercado 2,50m)
- Living com 43,26 m²
- Sistema de Ar Condicionado VRF de teto no Living
- Maior comodidade e conforto com gerador que atende todos os apartamentos.
- Suítes com Janela Balcão com Persiana de Enrolar Integrada
- Entregue com Rede Frigorígena
- Planta Flexível: Personalização com a construtora durante a obra



* ALTERAÇÕES DE METRAGEM DE ACORDO COM A TABELA DE VENDAS.


** PISCINAS COM MEDIDAS PADRONIZADAS, CONFORME PROJETO ESPECÍFICO. PASSÍVEL DE ALTERAÇÃO NO ATO DA PERSONALIZAÇÃO, COM POSSIBILIDADE DE CUSTO ADICIONAL

PARANHOS SIDE POOLHOUSE

602 / 802 / 1002 / 1202 /
1402 / 1602 / 1802 /
2002 / 2202
305 M² *

4 suítes

 Suíte Master: 36,45 m² (Incluso Banheiro)


 Porcelanato 120x120 cm no Living/Hall Íntimo, Lavabo, Cozinha e Suítes

 Porcelanato 90x90cm na Varanda.

 Pé direito exclusivo com 2,70m (medida padrão de mercado 2,50m)


 Living com 65,91 m²

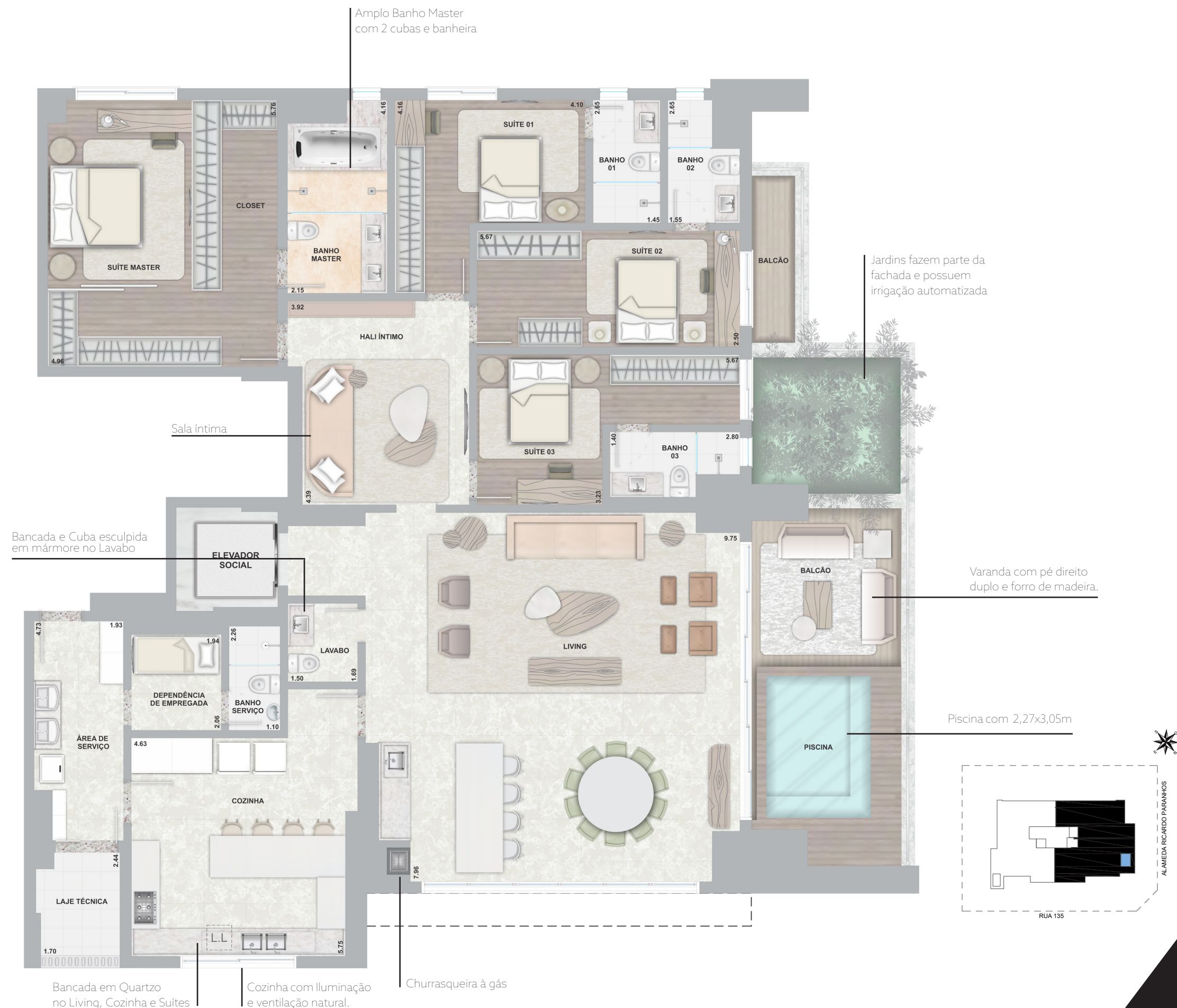
 Sistema de Ar Condicionado VRF de teto no Living

 Maior comodidade e conforto com gerador que atende todos os apartamentos.

 Suítes com Janela Balcão com Persiana de Enrolar Integrada

 Entregue com Rede Frigorígena

 Planta Flexível: Personalização com a construtora durante a obra













* ALTERAÇÕES DE METRAGEM DE ACORDO COM A TABELA DE VENDAS.

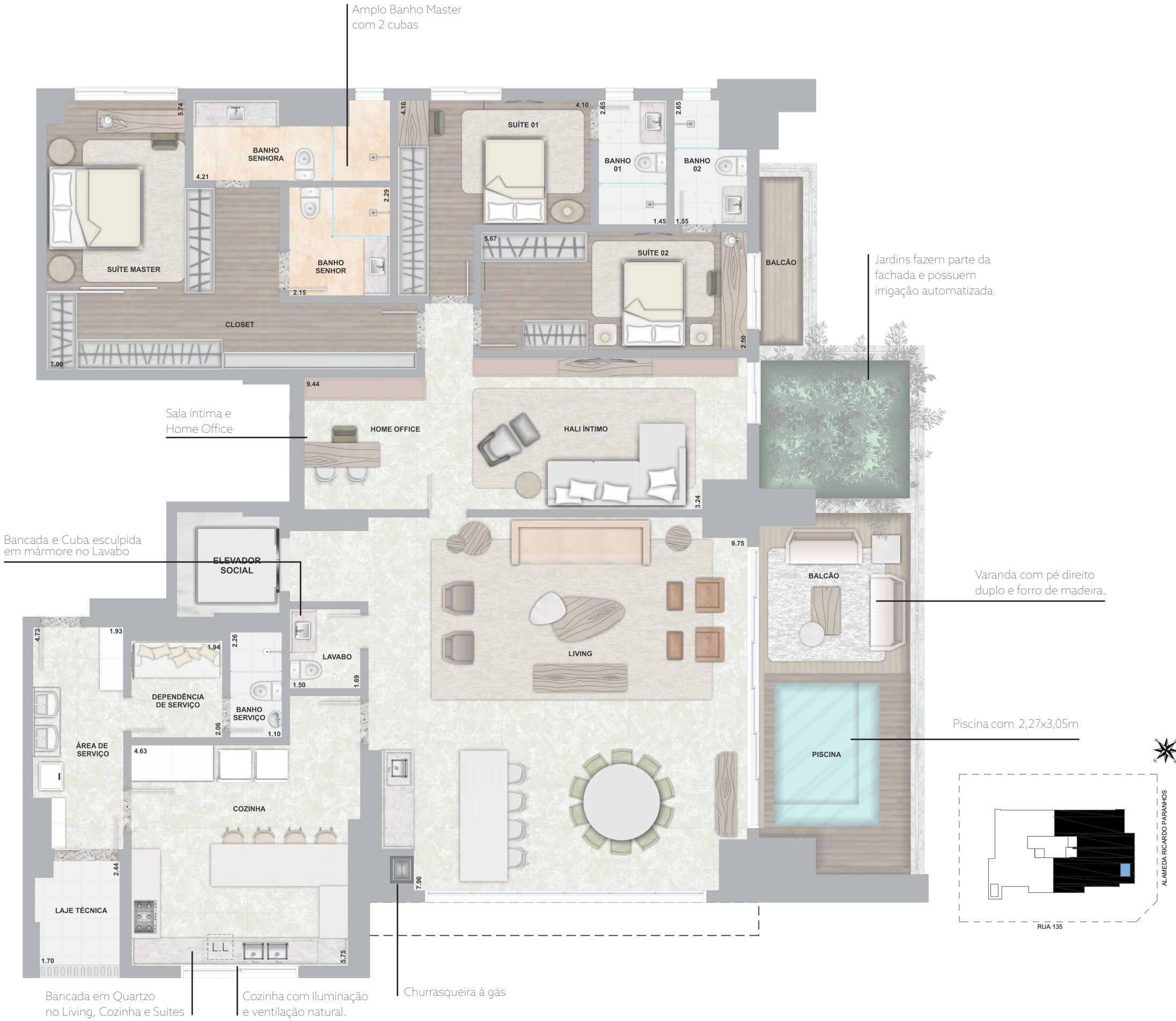
** PISCINAS COM MEDIDAS PADRONIZADAS, CONFORME PROJETO ESPECÍFICO. PASSÍVEL DE ALTERAÇÃO NO ATO DA PERSONALIZAÇÃO, COM POSSIBILIDADE DE CUSTO ADICIONAL

PARANHOS SIDE POOLHOUSE

602 / 802 / 1002 / 1202 /
1402 / 1602 / 1802 /
2002 / 2202
305 M² *

3 suítes

-  Suíte Master: 36,45 m² (Incluso Banheiro)
-  Porcelanato 120 x 120 cm no Living/Hall Íntimo, Lavabo, Cozinha e Suítes
-  Porcelanato 90x90cm na Varanda.
-  Pé direito exclusivo com 2,70m (medida padrão de mercado 2,50m)
-  Living com 65,91 m²
-  Sistema de Ar Condicionado VRF de teto no Living
-  Maior comodidade e conforto com gerador que atende todos os apartamentos.
-  Suítes com Janela Balcão com Persiana de Enrolar Integrada
-  Entregue com Rede Frigorígena
-  Planta Flexível: Personalização com a construtora durante a obra




* ALTERAÇÕES DE METRAGEM DE ACORDO COM A TABELA DE VENDAS.
** PISCINAS COM MEDIDAS PADRONIZADAS, CONFORME PROJETO ESPECÍFICO. PASSÍVEL DE ALTERAÇÃO NO ATO DA PERSONALIZAÇÃO, COM POSSIBILIDADE DE CUSTO ADICIONAL

PARANHOS PENTHOUSE

2400
485 M² *
4 suítes


 Suíte Master: 69,38 m² (Incluso Banheiro)


 Porcelanato 120x120 cm no Living/Hall Íntimo, Lavabo, Cozinha e Suítes


 Porcelanato 90x90cm na Varanda.

 Pé direito exclusivo com 2,80m (medida padrão de mercado 2,50m)


 Living com 54,41 m²

 Sistema de Ar Condicionado VRF de teto no Living

 Maior comodidade e conforto com gerador que atende todos os apartamentos.

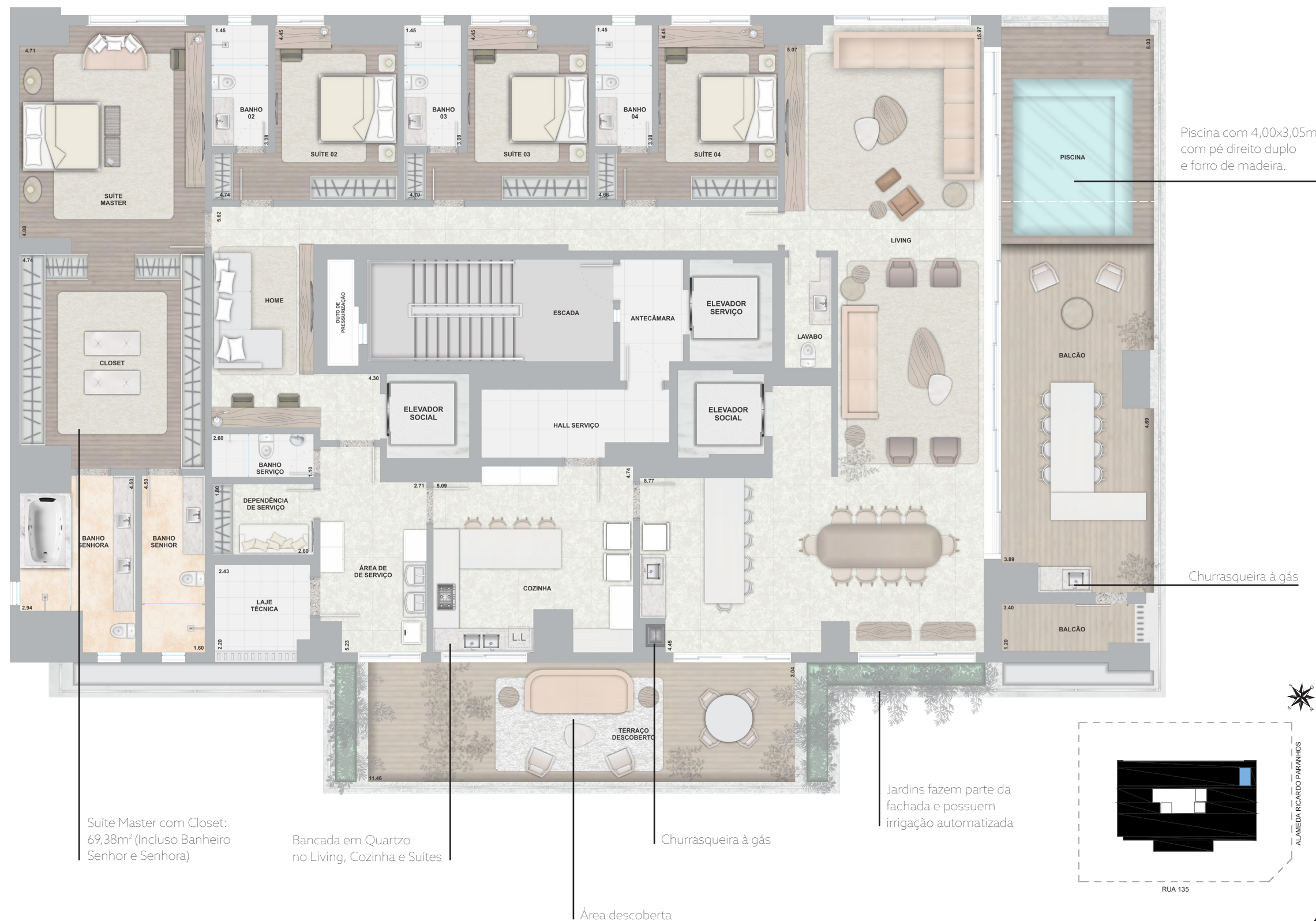
 Suítes com Janela Balcão com Persiana de Enrolar Integrada

 Entregue com Rede Frigorígena

 Planta Flexível: Personalização com a construtora durante a obra

 Uma unidade por andar

 Acesso por 02 elevadores privativos



* ALTERAÇÕES DE METRAGEM DE ACORDO COM A TABELA DE VENDAS.













** PISCINAS COM MEDIDAS PADRONIZADAS, CONFORME PROJETO ESPECÍFICO. PASSÍVEL DE ALTERAÇÃO NO ATO DA PERSONALIZAÇÃO, COM POSSIBILIDADE DE CUSTO ADICIONAL

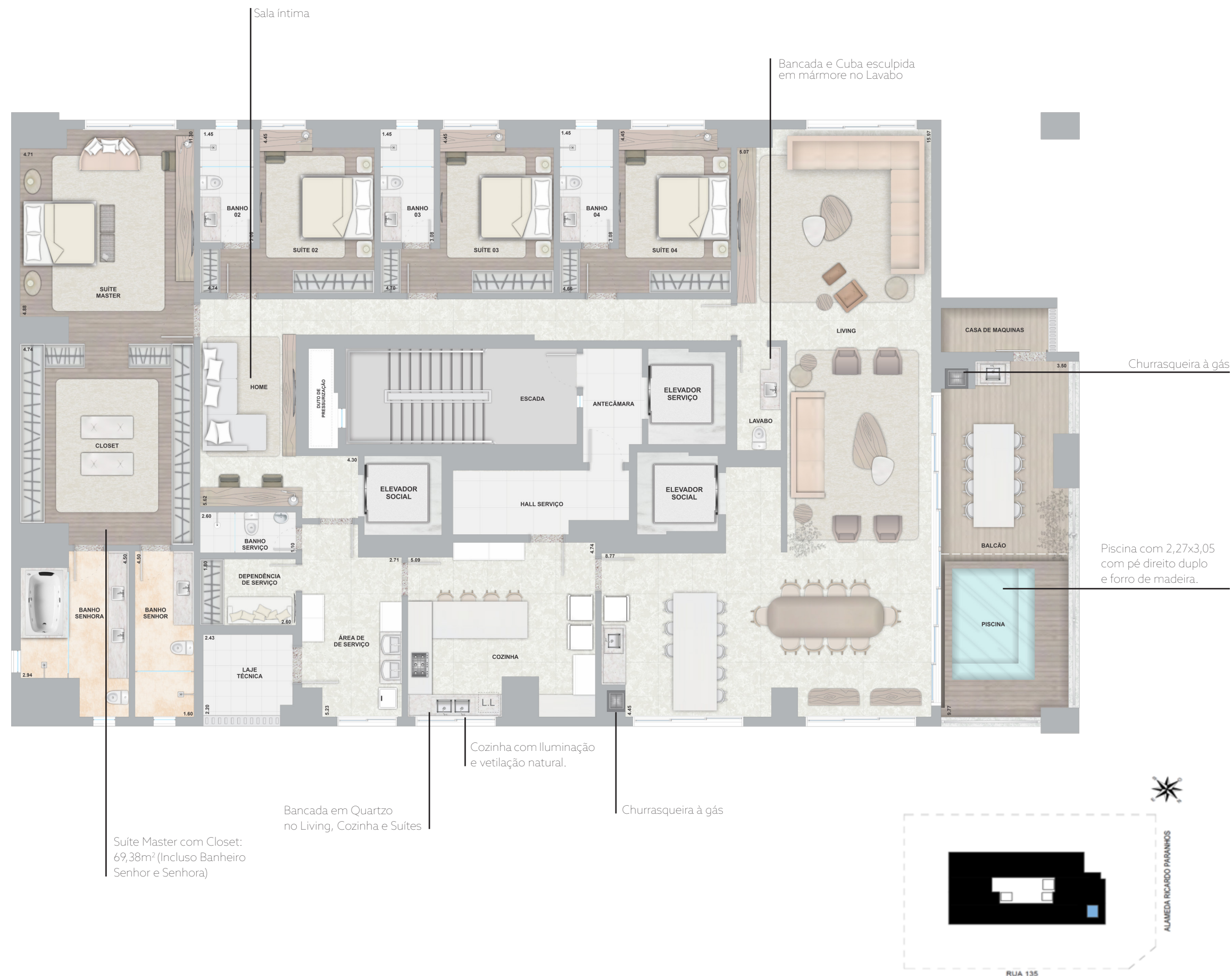
PARANHOS PENTHOUSE

2500 / 2700 / 2900 /
3100 / 3300

415 M² *

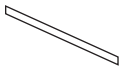
4 suítes

-  Suíte Master: 68,78 m² (Incluso Banheiro)
-  Porcelanato 120 x 120 cm no Living/Hall Íntimo, Lavabo, Cozinha e Suítes
-  Porcelanato 90x90cm na Varanda.
-  Pé direito exclusivo com 2,80m (medida padrão de mercado 2,50m)
-  Living com 95,37 m²
-  Sistema de Ar Condicionado VRF de teto no Living
-  Maior comodidade e conforto com gerador que atende todos os apartamentos.
-  Suítes com Janela Balcão com Persiana de Enrolar Integrada
-  Entregue com Rede Frigorígena
-  Planta Flexível: Personalização com a construtora durante a obra
-  Uma unidade por andar
-  Acesso por 02 elevadores privativos



* ALTERAÇÕES DE METRAGEM DE ACORDO COM A TABELA DE VENDAS.

** PISCINAS COM MEDIDAS PADRONIZADAS, CONFORME PROJETO ESPECÍFICO. PASSÍVEL DE ALTERAÇÃO NO ATO DA PERSONALIZAÇÃO, COM POSSIBILIDADE DE CUSTO ADICIONAL

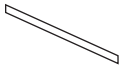


PARANHOS PENTHOUSE

2500 / 2700 / 2900 /
3100 / 3300

415 M² *

3 suítes



Suíte Master: 68,78 m² (Incluso Banheiro)

Porcelanato 120 x 120 cm no Living/Hall Íntimo, Lavabo, Cozinha e Suítes

Porcelanato 90x90cm na Varanda.

Pé direito exclusivo com 2,80m (medida padrão de mercado 2,50m)

Living com 95,37 m²

Sistema de Ar Condicionado VRF de teto no Living

Maior comodidade e conforto com gerador que atende todos os apartamentos.

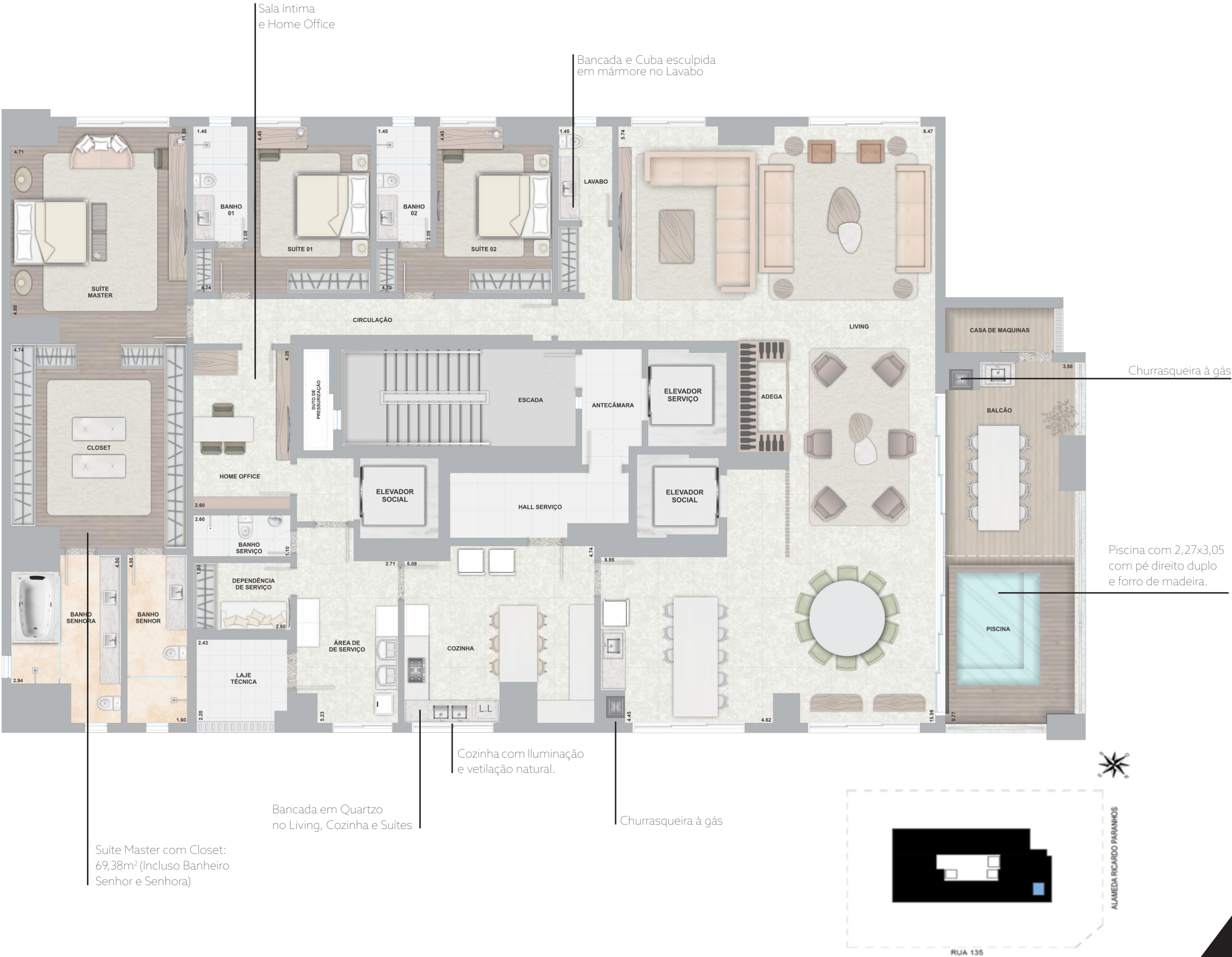
Suítes com Janela Balcão com Persiana de Enrolar Integrada

Entregue com Rede Frigorígena

Planta Flexível: Personalização com a construtora durante a obra

Uma unidade por andar

Acesso por 02 elevadores privativos



* ALTERAÇÕES DE METRAGEM DE ACORDO COM A TABELA DE VENDAS.













** PISCINAS COM MEDIDAS PADRONIZADAS, CONFORME PROJETO ESPECÍFICO. PASSÍVEL DE ALTERAÇÃO NO ATO DA PERSONALIZAÇÃO, COM POSSIBILIDADE DE CUSTO ADICIONAL

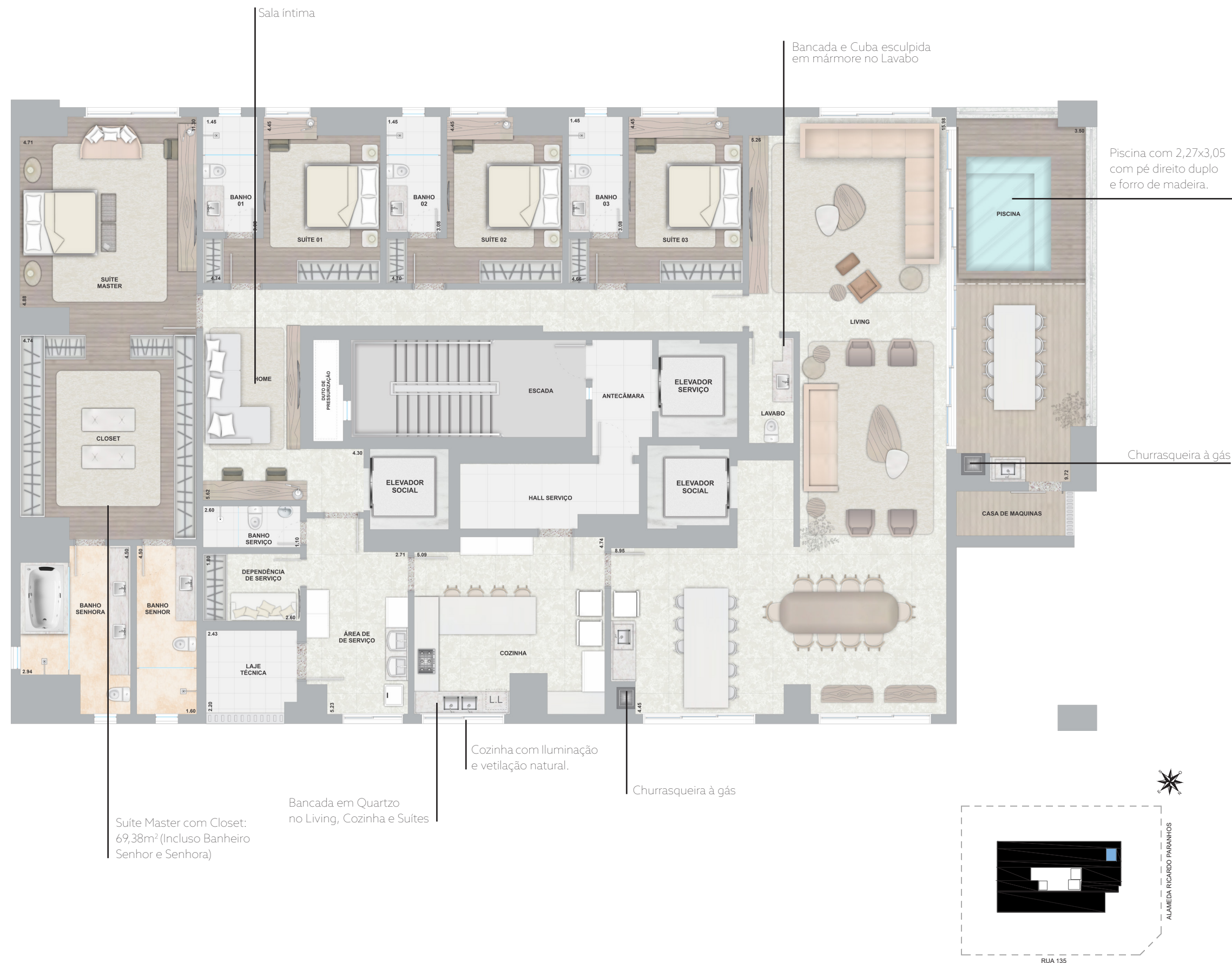
PARANHOS PENTHOUSE

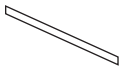
2600 / 2800 / 3000 /
3200 / 3400

415 M² *

4 suítes

-  Suíte Master: 69,38 m² (Incluso Banheiro)
-  Porcelanato 120 x 120 cm no Living/Hall Íntimo, Lavabo, Cozinha e Suítes
-  Porcelanato 90x90cm na Varanda.
-  Pé direito exclusivo com 2,80m (medida padrão de mercado 2,50m)
-  Living com 54 41 m²
-  Sistema de Ar Condicionado VRF de teto no Living
-  Maior comodidade e conforto com gerador que atende todos os apartamentos.
-  Suítes com Janela Balcão com Persiana de Enrolar Integrada
-  Entregue com Rede Frigorígena
-  Planta Flexível: Personalização com a construtora durante a obra
-  Uma unidade por andar
-  Acesso por 02 elevadores privativos



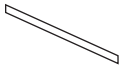


PARANHOS PENTHOUSE


2600 / 2800 / 3000 /
3200 / 3400

415 M² *

3 suítes



 Suíte Master: 69,38 m² (Incluso Banheiro)


 Porcelanato 120 x 120 cm no Living/Hall Íntimo, Lavabo, Cozinha e Suítes


 Porcelanato 90x90cm na Varanda.

 Pé direito exclusivo com 2,80m (medida padrão de mercado 2,50m)


 Living com 54 41 m²

 Sistema de Ar Condicionado VRF de teto no Living

 Maior comodidade e conforto com gerador que atende todos os apartamentos.

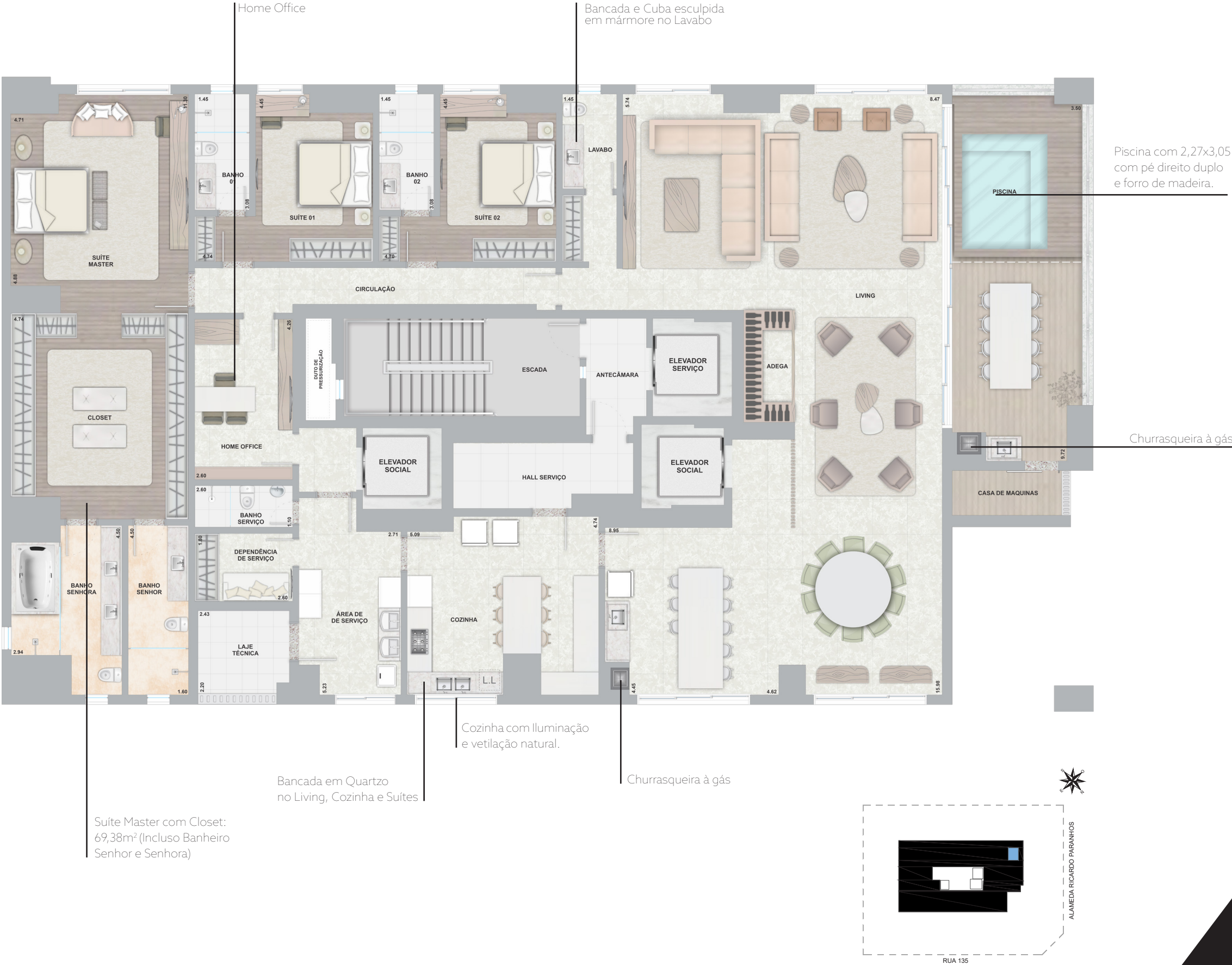
 Suítes com Janela Balcão com Persiana de Enrolar Integrada

 Entregue com Rede Frigorígena

 Planta Flexível: Personalização com a construtora durante a obra

 Uma unidade por andar

 Acesso por 02 elevadores privativos



* ALTERAÇÕES DE METRAGEM DE ACORDO COM A TABELA DE VENDAS.

** PISCINAS COM MEDIDAS PADRONIZADAS, CONFORME PROJETO ESPECÍFICO. PASSÍVEL DE ALTERAÇÃO NO ATO DA PERSONALIZAÇÃO, COM POSSIBILIDADE DE CUSTO ADICIONAL

		TÉRREO
		SUBSOLO 01
		SUBSOLO 02

DESCRIÇÃO	ÁREA (M²)	FINAL	QNTD
PARANHOS PENTHOUSE	415	0	10
PARANHOS PENTHOUSE	485	0	1
PARANHOS FRONT POOL HOUSE	305	2	10
PARANHOS FRONT POOL HOUSE	253	1	10
PARANHOS SIDE POOL HOUSE	305	2	9
PARANHOS SIDE POOL HOUSE	253	1	9
PARANHOS OPEN HOUSE	305	2	1
PARANHOS OPEN HOUSE	253	1	1

Ficha

SPE CITY 01 PARANHOS EMPREENDIMENTOS LTDA
CNPJ: 23.636.332/0001-62
AL. RICARDO PARANHOS ESQ. C/ RUA 135, QD. 246, LTS. 03/05 - SETOR MARISTA - GOIÂNIA/GO

Incorporação: City Soluções Urbanas
Construção: City Soluções Urbanas
ESPAÇO PARA REGISTRO DE INCORPORAÇÃO***

Projeto de Arquitetura:
Victor Tomé Arquitetura
Apartamento Decorado:
Anastassiadis Arquitetura
Interiores:
Anastassiadis Arquitetura/ Victor Tomé Arquitetura
Paisagismo:
Florentino Arquitetura Paisagística

Empreendimento:
Área do Terreno: 1.624,25 m²
Nº de torres: 1
Nº de unidades por andar: 1 e 2
Nº de Pavimentos: 38
SENDO, SUBSOLO 2 + SUBSOLO 1 + TÉRREO + 1º PAVTO GARAGEM + 2º PAVTO GARAGEM

+ PAVTO LAZER + 4º AO 34º PAVTOS TIPOS

UNIDADES	TOTAL PRIVATIVA	QTD. UNIDADES	VAGAS/UNIDADE
401	272,21 m²	1	3
402	339,87 m²	1	4
501 / 701 / 901 / 1101 / 1301 / 1501 / 1701 / 1901 / 2101 / 2301	248,30 m²	10	3
502 / 1102 / 1702 / 2302	302,31 m²	4	4
601 / 801 / 1001 / 1201 / 1401 / 1601 / 1801 / 2001 / 2201	248,74 m²	9	3
602 / 1202 / 1802	302,70 m²	3	4
702 / 1302 / 1902	298,33 m²	3	4
802 / 1402 / 2002	294,99 m²	3	4
902 / 1502 / 2102	299,98 m²	3	4
1002 / 1602 / 2202	300,09 m²	3	4
2400	485,53 m²	1	5
2500 / 2600 / 2700 / 2800 / 2900 3000 / 3100 / 3200 / 3300 / 3400	409,11 m²	10	4
TOTAL DE UNIDADES		51	

* As metragens podem variar de acordo com os escaninhos vinculados às unidades.

ELEVADORES	
TIPO	QTD
SOCIAL	2
EMERGÊNCIA	1

