

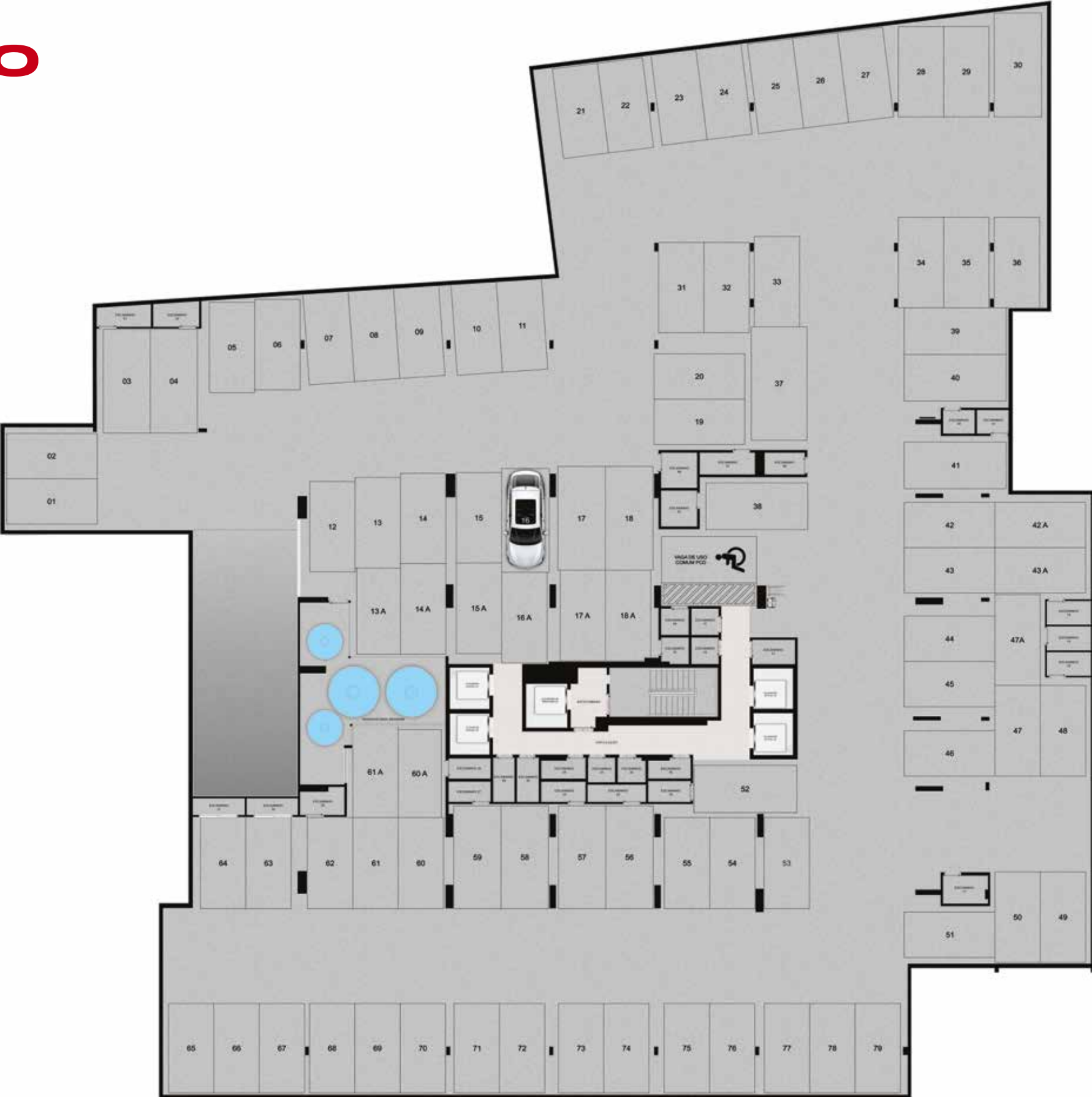
CADERNO DE PLANTAS

HAUT

COMPACT LIFE
BY CITY

O.M. city

2° SUBSOLO



1º SUBSOLO

ACESSO PELA RUA T-37



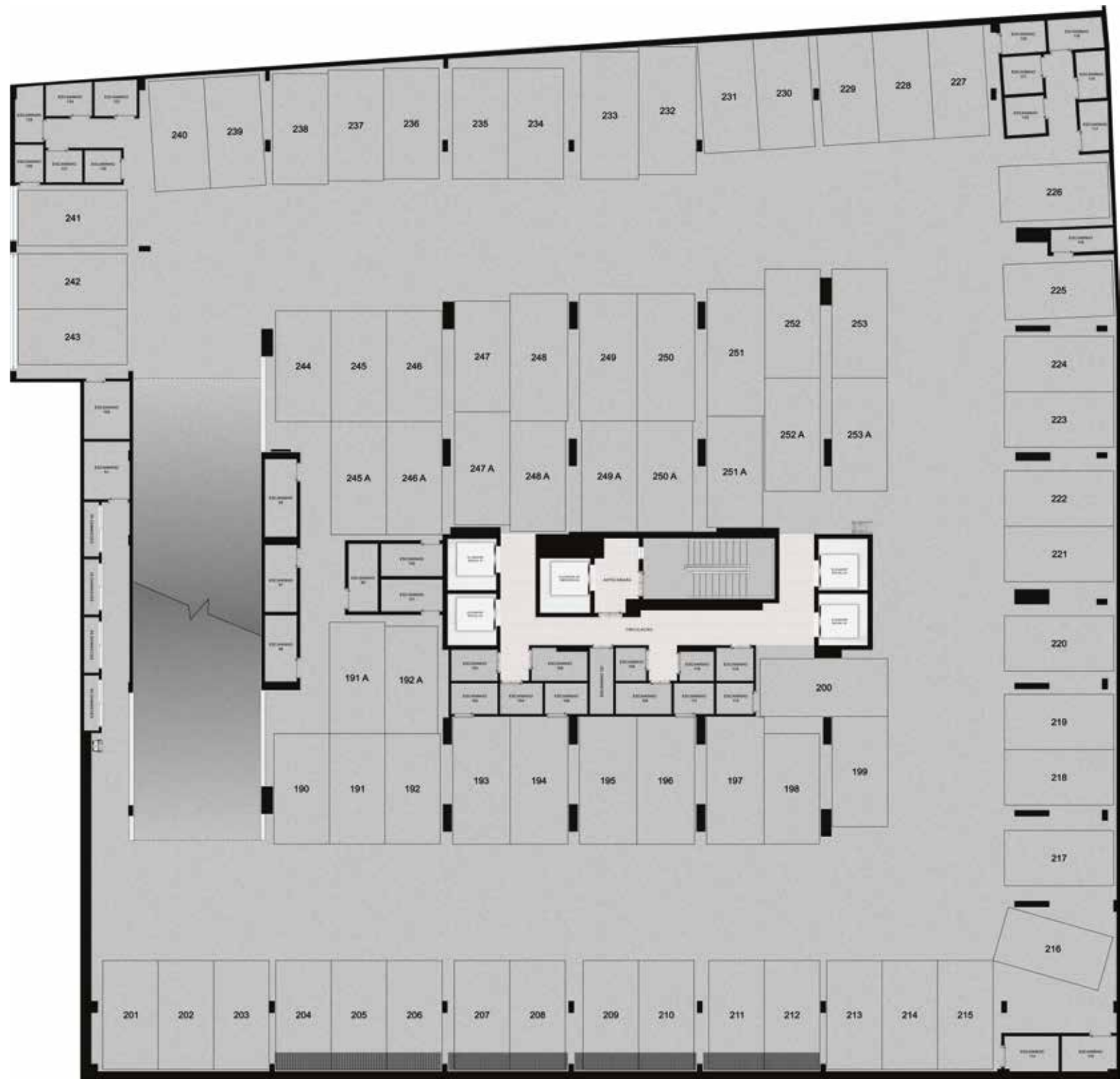
TÉRREO

1. PULMÃO MORADORES
2. PULMÃO VISITANTES
3. GUARITA
4. PULMÃO SERVIÇOS
5. LOBBY
6. DELIVERY ROOM
7. COWORKING
8. CITY MARKET
9. BIKE FIX
10. LOJA*

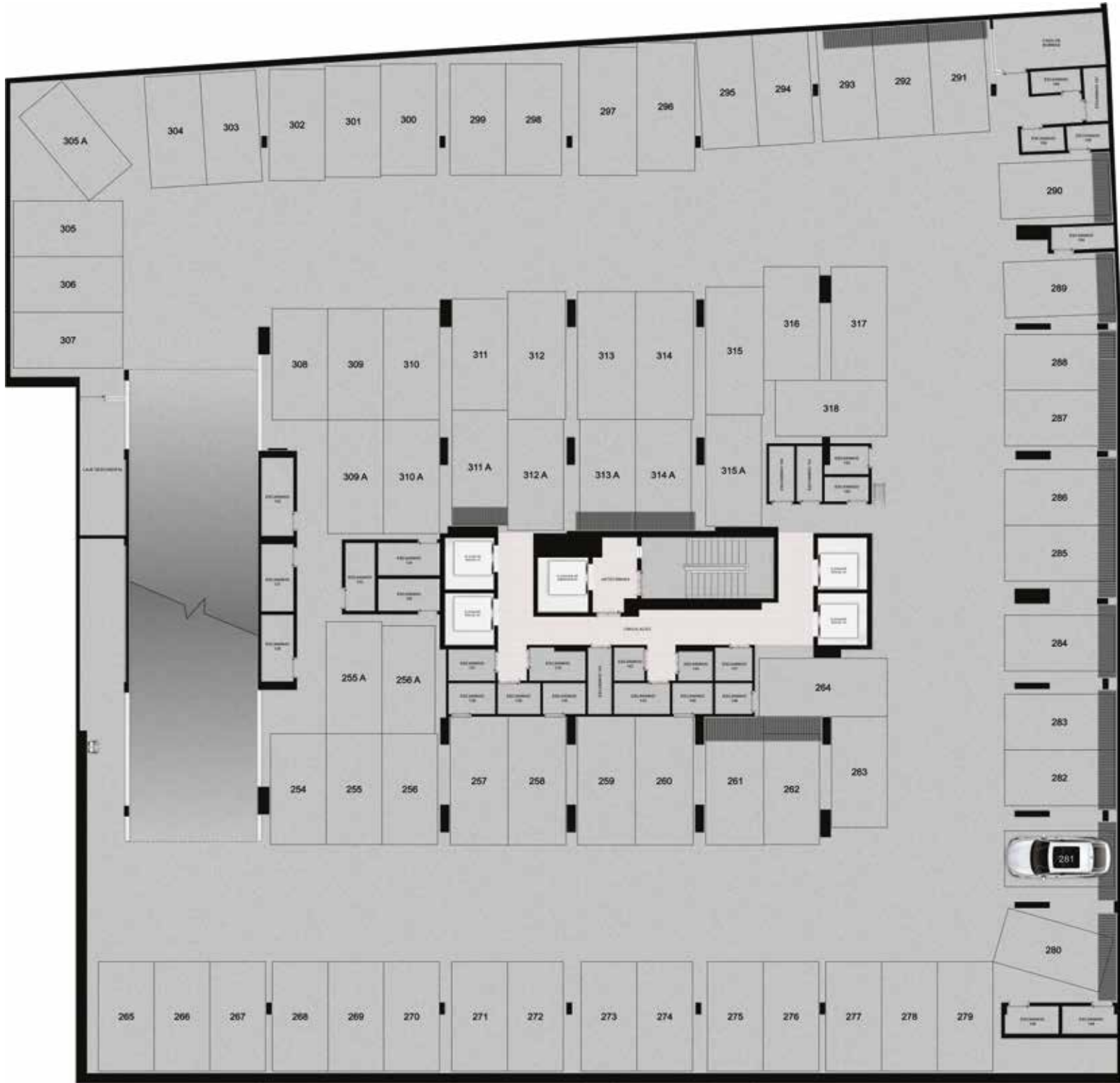
*FORA DE VENDAS



GARAGEM 1



GARAGEM 2



LAZER

1. PISCINA ADULTO
2. PISCINA INFANTIL
3. BANGALÔ PISCINA
4. SOLARIUM
5. QUADRA
6. PETPLACE
7. PLAYGROUND
8. ESPAÇO KIDS
9. CENTER FITNESS
10. SPINNING ROOM
11. SALA DE JOGOS
12. GOURMET BALCONY
13. VARANDA GOURMET BALCONY
14. SPA
15. SALÃO DE FESTAS
16. VARANDA FESTA
17. IOGA
18. LAVANDERIA

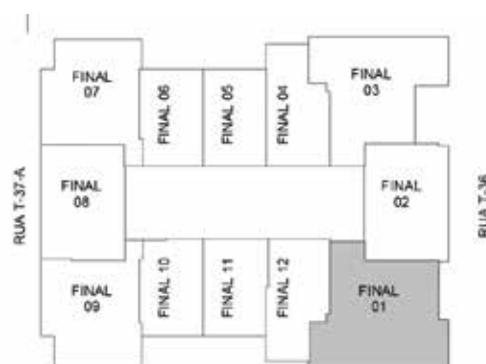


FINAL 01

103,61 M²*, 3 SUÍTES, PAVIMENTO ÍMPAR

- Porcelanato 90x90cm no Living, Lavabo e Suíte(s);
- Porcelanato 60x60cm nos Banhos;
- Porcelanato 60x60cm no Balcão;
- Integração Living/Jantar;
- Balcão Gourmet.

* AS METRAGENS PODEM VARIAR DE ACORDO
COM OS ESCANINHOS VINCULADOS ÀS UNIDADES

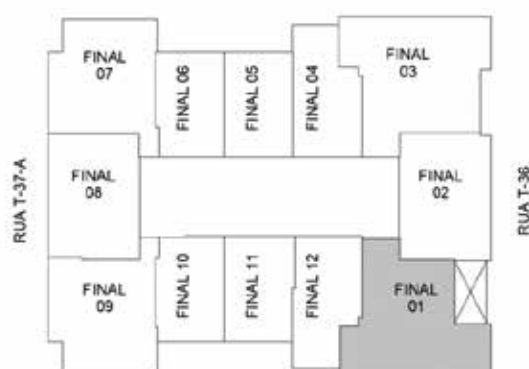


FINAL 01

93,49 M²*, 3 SUÍTES, PAVIMENTO PAR

- Porcelanato 90x90cm no Living, Lavabo e Suíte(s);
- Porcelanato 60x60cm nos Banhos;
- Porcelanato 60x60cm no Balcão;
- Integração Living/Jantar.

* AS METRAGENS PODEM VARIAR DE ACORDO
COM OS ESCANINHOS VINCULADOS ÀS UNIDADES



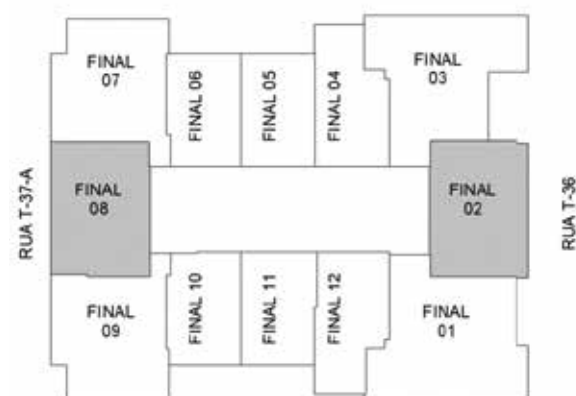
FINAL 02/08

FINAL 02, 75,96 M², 2 SUÍTES

FINAL 08, 76,60 M², 2 SUÍTES

- Porcelanato 90x90cm no Living, Lavabo e Suíte(s);
- Porcelanato 60x60cm nos Banhos;
- Porcelanato 60x60cm no Balcão;
- Integração Living/Jantar.

* AS METRAGENS PODEM VARIAR DE ACORDO
COM OS ESCANINHOS VINCULADOS ÀS UNIDADES

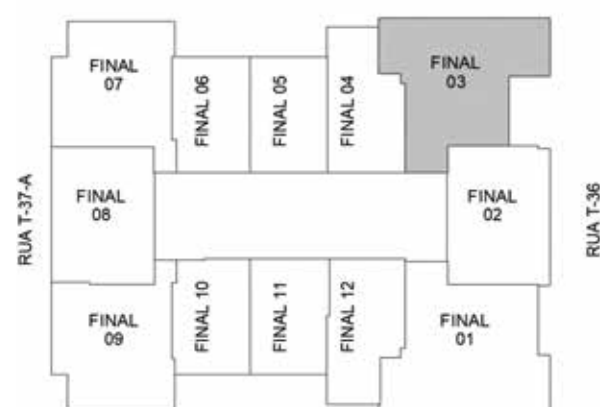


FINAL 03

93,45 M²*, 3 SUÍTES, PAVIMENTO ÍMPAR

- Porcelanato 90x90cm no Living, Lavabo e Suíte(s);
- Porcelanato 60x60cm nos Banhos;
- Porcelanato 60x60cm no Balcão;
- Integração Living/Jantar.

* AS METRAGENS PODEM VARIAR DE ACORDO COM OS ESCANINHOS VINCULADOS ÀS UNIDADES



FINAL 03

107,14 M²*, 3 SUÍTES, PAVIMENTO PAR

- Porcelanato 90x90cm no Living, Lavabo e Suíte(s);
- Porcelanato 60x60cm nos Banhos;
- Porcelanato 60x60cm no Balcão;
- Integração Living/Jantar;
- Balcão Gourmet.

* AS METRAGENS PODEM VARIAR DE ACORDO COM OS ESCANINHOS VINCULADOS ÀS UNIDADES



FINAL 04/12

FINAL 04, 53,73 M², 1 SUÍTE.

FINAL 12, 52,86 M², 1 SUÍTE.

- Porcelanato 90x90cm no Living, e Suíte;
- Porcelanato 60x60cm nos Banhos;
- Porcelanato 60x60cm no Balcão;
- Integração Living/Jantar/Suíte.

* AS METRAGENS PODEM VARIAR DE ACORDO
COM OS ESCANINHOS VINCULADOS ÀS UNIDADES



FINAL 05/06/10/11

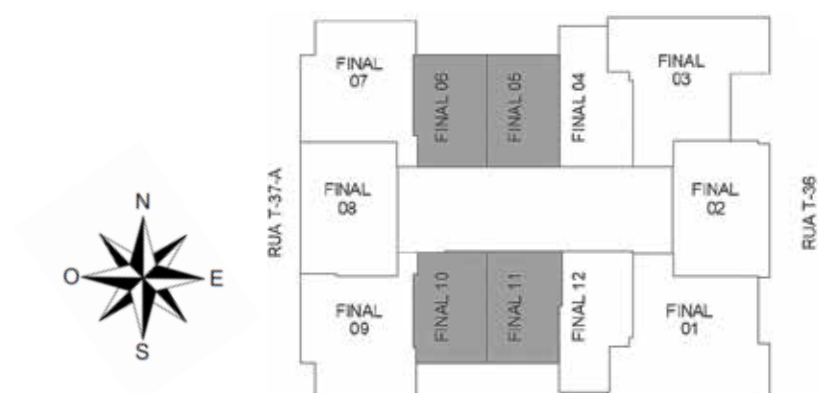
FINAL 05/06, 47,21 M², 1 SUÍTE;

FINAL 10, 47,76 M², 1 SUÍTE;

FINAL 11, 48,76 M², 1 SUÍTE.

- Porcelanato 90x90cm no Living, e Suíte;
- Porcelanato 60x60cm nos Banhos;
- Porcelanato 60x60cm no Balcão;
- Integração Living/Jantar/Suíte.

* AS METRAGENS PODEM VARIAR DE ACORDO
COM OS ESCANINHOS VINCULADOS ÀS UNIDADES



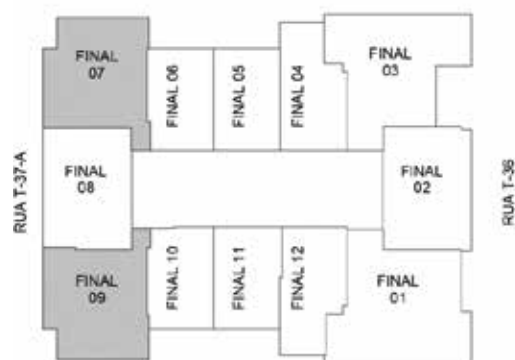
FINAL 07/09

FINAL 07, 82,34 M²*, 2 SUÍTES.

FINAL 09, 82,76 M²*, 2 SUÍTES.

- Porcelanato 90x90cm no Living, Lavabo e Suíte(s);
- Porcelanato 60x60cm nos Banhos;
- Porcelanato 60x60cm no Balcão;
- Integração Living/Jantar;
- Balcão Gourmet.

* AS METRAGENS PODEM VARIAR DE ACORDO
COM OS ESCANINHOS VINCULADOS ÀS UNIDADES



FINAL 09 - DECORADO

FINAL 09, 82,76 M², 2 SUÍTES.

- Porcelanato 90x90cm no Living, Lavabo e Suíte(s);
- Porcelanato 60x60cm nos Banhos;
- Porcelanato 60x60cm no Balcão;
- Integração Living/Jantar;

* AS METRAGENS PODEM VARIAR DE ACORDO
COM OS ESCANINHOS VINCULADOS ÀS UNIDADES



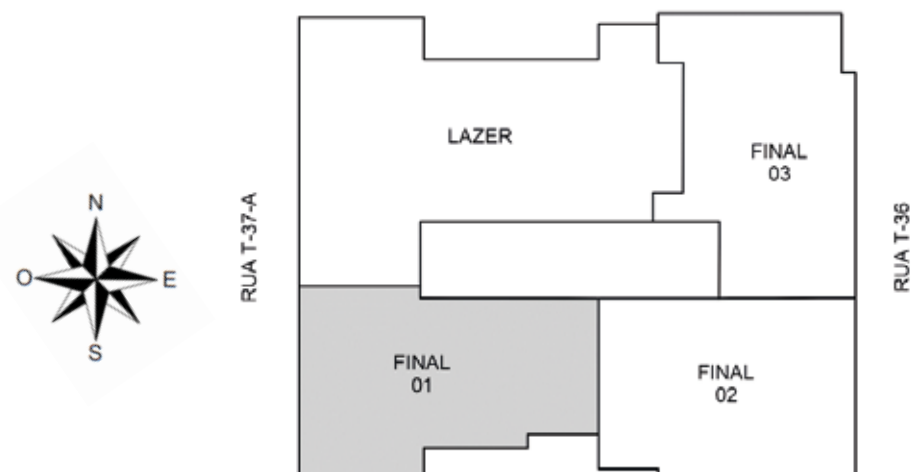
PENTHOUSE FINAL 01

189,82 M²*, 3 SUÍTES.

- Porcelanato 90x90cm no Living, Lavabo e Suíte(s);
- Porcelanato 60x60cm nos Banhos;
- Porcelanato 60x60cm no Balcão;
- Integração Living/Jantar;
- Balcão Gourmet com Piscina.

* AS METRAGENS PODEM VARIAR DE ACORDO COM OS ESCANINHOS VINCULADOS ÀS UNIDADES

** OPÇÃO DE PISCINA NA VARANDA MEDIANTE AQUISIÇÃO DO KIT POOL



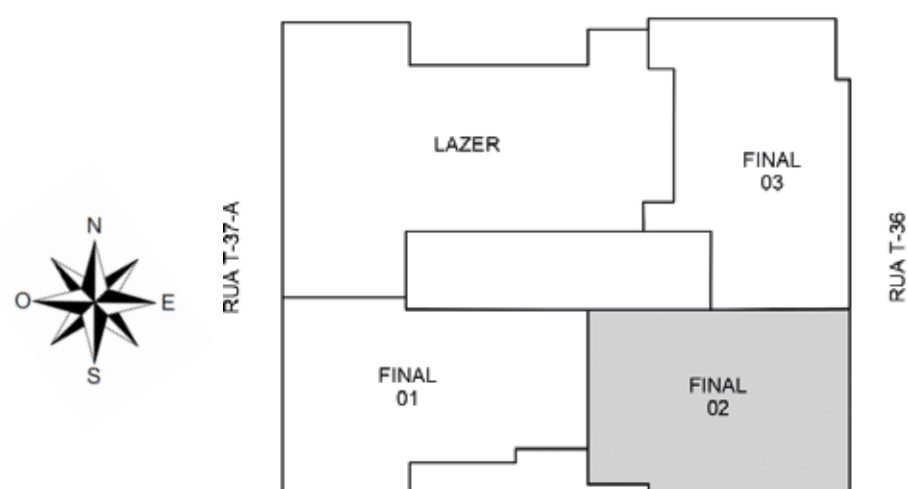
PENTHOUSE FINAL 02

179,22 M²*, 3 SUÍTES.

- Porcelanato 90x90cm no Living, Lavabo e Suíte(s);
- Porcelanato 60x60cm nos Banhos;
- Porcelanato 60x60cm no Balcão;
- Integração Living/Jantar;
- Balcão Gourmet com Piscina

* AS METRAGENS PODEM VARIAR DE ACORDO COM OS ESCANINHOS VINCULADOS ÀS UNIDADES

** OPÇÃO DE PISCINA NA VARANDA MEDIANTE AQUISIÇÃO DO KIT POOL



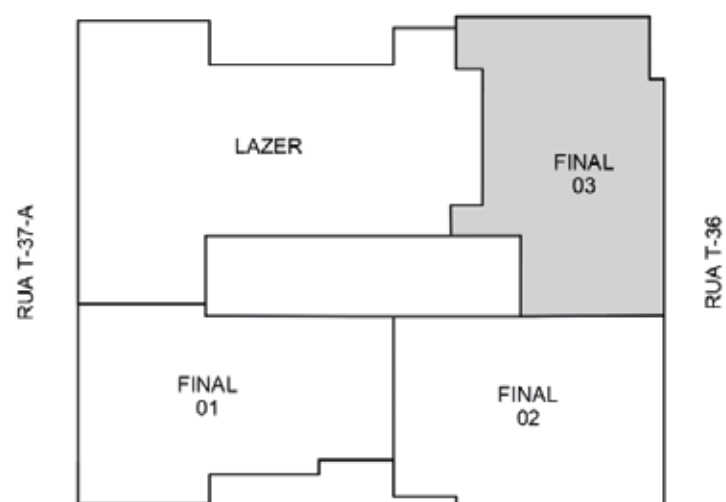
PENTHOUSE FINAL 03

188,72 M²*, 3 SUÍTES.

- Porcelanato 90x90cm no Living, Lavabo e Suíte(s);
- Porcelanato 60x60cm nos Banhos;
- Porcelanato 60x60cm no Balcão;
- Integração Living/Jantar;
- Balcão Gourmet com Piscina.

* AS METRAGENS PODEM VARIAR DE ACORDO COM OS ESCANINHOS VINCULADOS ÀS UNIDADES

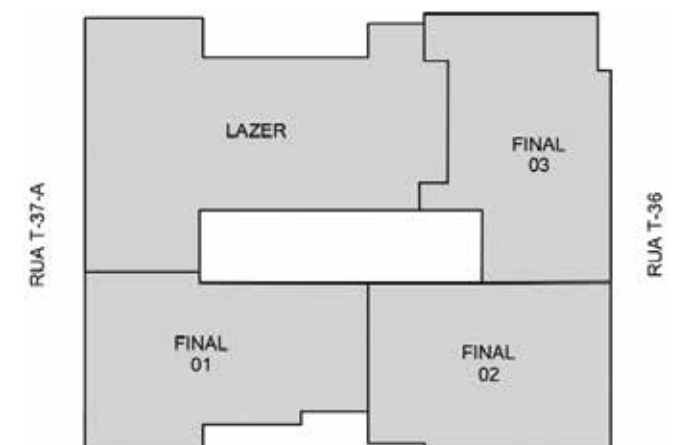
** OPÇÃO DE PISCINA NA VARANDA MEDIANTE AQUISIÇÃO DO KIT POOL



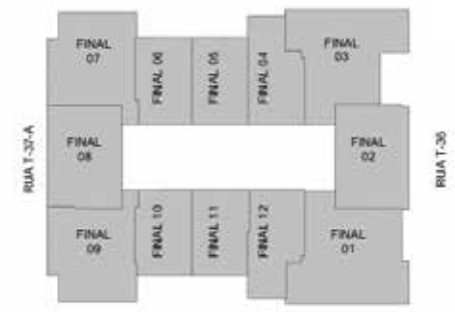
ROOFTOP



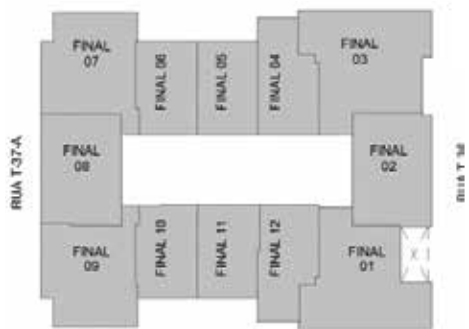
1. PISCINA ROOFTOP
2. HIDROMASSAGEM
3. SOLARIUM
4. MASSAGEM
5. SAUNA
6. GOURMET ROOFTOP



PAVIMENTO ÍMPAR



PAVIMENTO PAR



O.M. city