

A man and a woman are shown in a close-up, smiling and laughing together. The man is on the left, wearing a blue denim shirt over a grey striped t-shirt. The woman is on the right, wearing a red top and a necklace with a crescent moon pendant. They are both holding white coffee cups. The background is softly blurred, suggesting an indoor setting with warm lighting.

# 15W22

CONTEMPORARY LIVING

**YOUR NEXT DATE**

PREPARE-SE PARA  
O SEU PRÓXIMO ENCONTRO.

Eis aí a mais gratificante  
surpresa de nossas vidas:  
o encontro.



#### GPE Inc

Estar junto é muito mais que parceria, é construir histórias unidos por um único objetivo: seu bem-estar. Queremos estar sempre por perto, transformando projetos em experiências, desejos em satisfação, conectando sua rotina com as novas tendências no estilo de viver. Trabalhamos para que seus desejos sejam atendidos com excelência, transparência e qualidade, garantindo o que há de mais importante: a sua satisfação.

#### Expertise construtiva em cada m<sup>2</sup>.

A GPE Construtora atua há 10 anos em todo o território nacional, com obras em shopping centers, redes de varejo, hospitais, indústrias, e retrofits. Conquistamos experiência trabalhando com seriedade e transparência! A GPE Inc. nasceu da ambição de fazer parte da vida das pessoas que desejam viver bem. Uma empresa com raízes goianas e bases sólidas, que oferece soluções modernas e inteligentes em seus empreendimentos.

#### Termoeste

Fundada em agosto de 1976, a Termoeste nasceu com o intuito de atender às demandas por ar-condicionado. Atualmente a empresa atua na construção civil, incorporação, agronegócio e TI. Em seus 45 anos de existência a Termoeste passou por profundas transformações e uma característica permaneceu inalterada: o conceito de qualidade que a empresa aplica a cada projeto, obra ou ação. A busca constante pela excelência fez da TERMOESTE uma das maiores empresas de engenharia do Brasil.

#### 15W22 Contemporary Living

Em um projeto contemporâneo e sofisticado, o **15W22** se alinha ao Design Industrial Tropical Chic. Com elementos das grandes metrópoles do mundo, como NY, LA, SP e Londres, inspirado no tropicalismo brasileiro, seu conceito único se destaca pela elegância e espaços inteligentes.

15  
W  
22

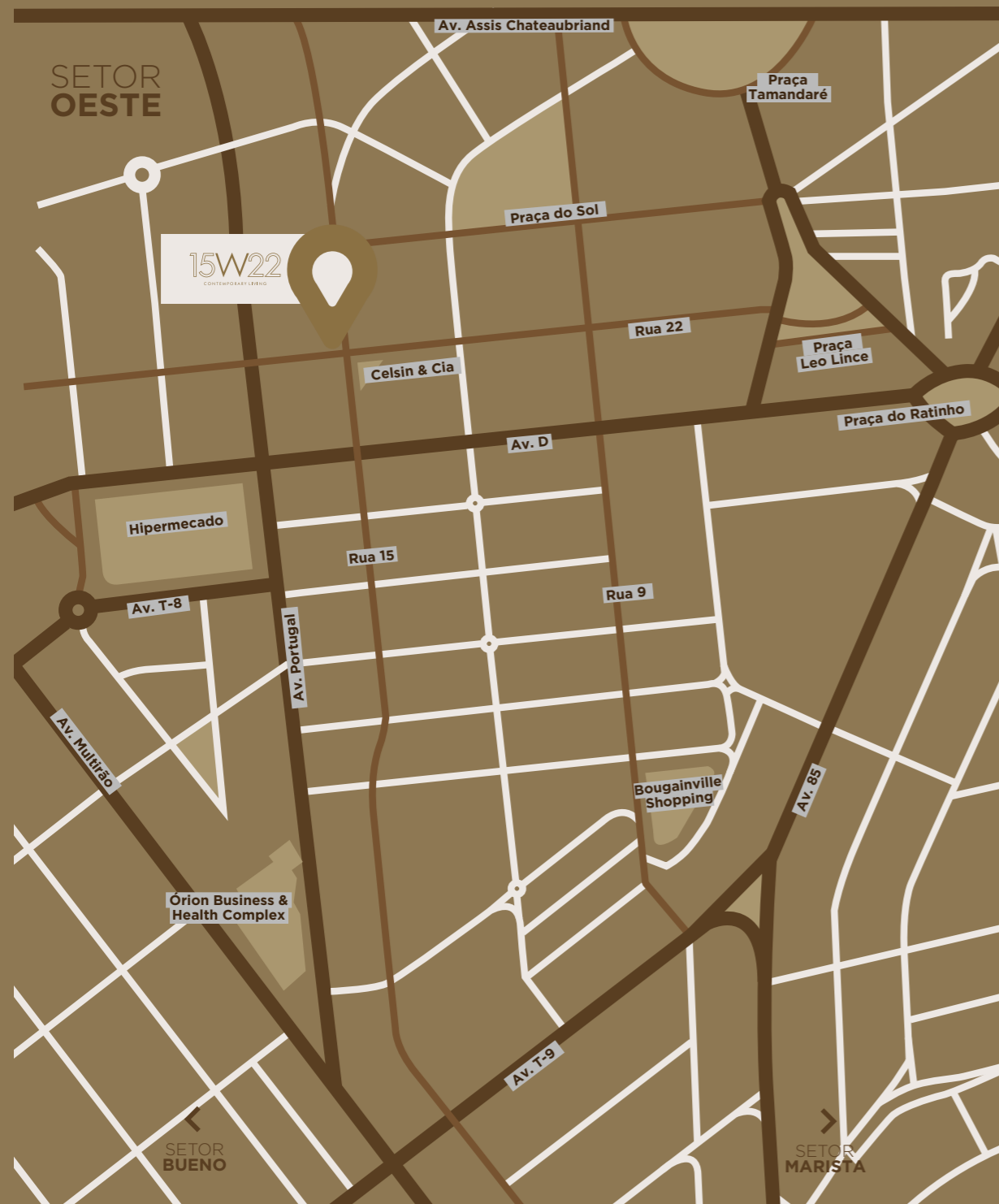
SMART  
APARTMENTS  
59m<sup>2</sup> a 71m<sup>2</sup>

DUPLEX &  
COBERTURAS  
97m<sup>2</sup> a 135m<sup>2</sup>

# Seu Próximo Encontro



A ESQUINA ONDE  
**O MELHOR DA VIDA**  
SE ENCONTRA.



**PODER MORAR EM UM BAIRRO NOBRE, ONDE SE ENCONTRA DE TUDO PARA FACILITAR SUA VIDA, É UMA CONQUISTA QUE VOCÊ MERECE VIVENCIAR.**

Praticidade, rapidez e sofisticação em um dos bairros mais nobres de Goiânia, a esquina 15W22 tem todas as facilidades e o alto padrão que se encaixam perfeitamente no seu estilo de vida. Os restaurantes mais desejados, bares requintados, supermercados, escolas, hospitais e clínicas, parques, tudo que você precisa a poucos passos de casa.

Rua 15, esquina com Rua 22, Setor **oeste**

O ENCONTRO DO  
LAZER PRIVATIVO COM  
SUA VONTADE DE VIVER  
INTENSAMENTE.

*your  
privacy*

**MAGNÍFICO  
COMPLEXO  
AQUÁTICO:**

- Piscina aquecida
- Deck molhado
- Solarium

PISCINA RAIA

DECK MOLHADO

# Seu Próximo Encontro



PUB E JOGOS



SALÃO DE FESTAS



ESPAÇO GOURMET

O CLUB HOUSE DO 15W22 É UMA EXTENSÃO DO SEU APARTAMENTO.

Conheça um novo conceito de lazer on demand, cercado de paisagismo e muita privacidade. Aproveite um espaço completo, com churrasqueira e piscina exclusivas para você e seus convidados.



CLUB HOUSE

VOCÊ TERÁ ESPAÇOS PRIVATIVOS E INTELIGENTES, FEITOS SOB MEDIDA PARA O SEU CONFORTO E LAZER.

Já pensou em encontrar os amigos em um happy hour memorável sem sair de casa, com todo o charme de um ambiente pensado nos mínimos detalhes pra sua diversão?

# Seu Próximo Encontro



ACADEMIA



ACADEMIA COMPLETA ASSINADA PELO  
**GRUPO FLEX.**  
A COMBINAÇÃO PERFEITA PARA SUA  
SAÚDE E BEM-ESTAR. CASA.



ESCADA WARM UP

**FLEX HOME**  
ARCH

MAIS DE 100M<sup>2</sup>  
DE ÁREA.

# Seu Próximo Encontro

# Sharing Concept



COWORKING

**ESPAÇOS QUE TE CONECTAM À  
PRATICIDADE E MODERNIDADE  
DO DIA A DIA.**

Desenvolvidos a partir das novas necessidades urbanas. Espaços funcionais que vão se adaptar aos diversos estilos de vida do mundo contemporâneo.

Design centralizado no usuário, com diferenciais de conforto que se transformam em mais bem-estar para cada momento do seu dia a dia.

**# Seu Próximo Encontro**



LAVANDERIA COMPARTILHADA OMO



PET CARE



BICICLETÁRIO



MINIOFICINA

ESPAÇOS TOTALMENTE EQUIPADOS E PENSADOS PARA FACILITAR OS SEUS DIAS.



Coworking



Lavanderia compartilhada OMO



Bicicletário



Pet Place



Minioficina



Pet Care



Escada Warm Up

# Seu Próximo Encontro

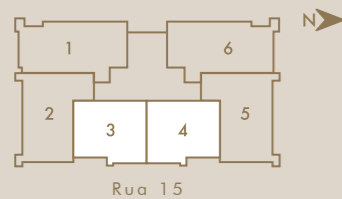
SMART  
APARTMENTS  
59m<sup>2</sup> a 71m<sup>2</sup>












NO SEU ACONCHEGO O ENCONTRO ENTRE  
ALTO PADRÃO COM AMPLOS ESPAÇOS.

APARTAMENTOS  
**59M<sup>2</sup>** | 2 QUARTOS  
 1 SUÍTE  
 FINAIS 3 E 4

VERSÁTIL, ATUAL  
 E INTELIGENTE.



-  Planta flexível com possível ampliação da sala
-  Ampla varanda
-  Pontos de ar-condicionado na sala e na suíte
-  Cozinha com bancada de ilha
-  Bancadas em mármore ou granito
-  Tomadas USB na suíte e na sala
-  Previsão para automação
-  Fechadura eletrônica
-  Laje técnica



LIVING



Opção de planta versátil, ambientes amplos e inteligentes



Ampla varanda



Pontos de ar-condicionado na sala e na suíte



Cozinha com bancada de ilha



Bancadas em mármore ou granito



Tomadas USB na suíte e na sala



Previsão para automação

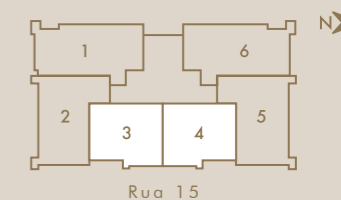


Fechadura eletrônica



Laje técnica


APARTAMENTOS | 1 SUÍTE  
**59M<sup>2</sup>** | SALA AMPLIADA  
FINAIS 3 E 4





LIVING ESTENDIDO





LIVING ESTENDIDO

 Planta flexível, com possível ampliação da sala e da suíte

 Pontos de ar-condicionado na sala e na suíte

 Varanda com bancada e ponto de gás para churrasqueira

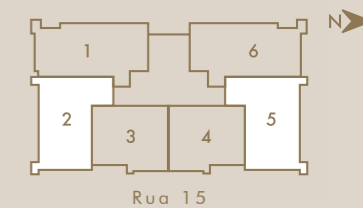
 Bancadas em mármore ou granito

 Tomadas USB na suíte e na sala

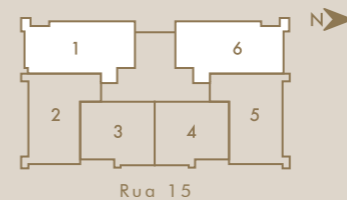
 Previsão para automação












 Fechadura eletrônica

APARTAMENTOS | 2 QUARTOS 1 SUÍTE  
**69M<sup>2</sup>** | SALA AMPLIADA  
 FINAIS 2 E 5



APARTAMENTOS  
**71M<sup>2</sup>** | 3 QUARTOS  
1 SUÍTE  
FINAIS 1 E 6



-  Planta flexível, com possível ampliação da sala e da suíte
-  Flexibilidade no deslocamento da parede entre os 2 quartos
-  Cozinha integrada à varanda, com iluminação e ventilação naturais
-  Varanda com bancada e ponto de gás para churrasqueira
-  Banheiro da suíte casal com iluminação e ventilação natural
-  Pontos de ar-condicionado na sala e na suíte
-  Bancadas em mármore ou granito
-  Tomadas USB na suíte e na sala
-  Previsão para automação
-  Fechadura eletrônica
-  Laje técnica



DUPLEX &  
COBERTURAS  
97m<sup>2</sup> a 135m<sup>2</sup>

DESCUBRA A UNIÃO PERFEITA ENTRE  
SOFISTICAÇÃO E TRANQUILIDADE.

---












LIVING

Pavimento Superior



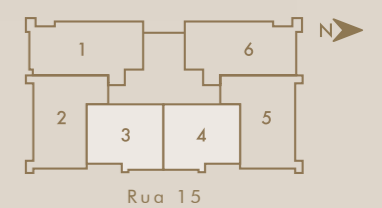
DUPLEX | 3 QUARTOS  
**97M<sup>2</sup>** | 2 SUÍTES  
 FINAIS 3 E 4

-  Planta flexível com possível ampliação da sala e da suíte
-  Tomadas USB na suíte e na sala
-  Pontos de ar-condicionado na sala e na suíte
-  Previsão para automação
-  Sala com pé-direito duplo e cozinha integrada com bancada de ilha
-  Fechadura eletrônica
-  Duas vagas de garagem
-  Laje técnica
-  Bancadas em mármore ou granito

Pavimento Inferior

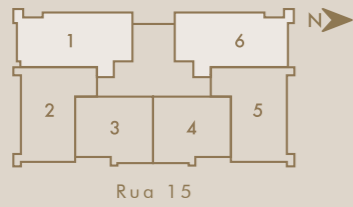


LIVING



COBERTURA  
**133M<sup>2</sup>** | 4 QUARTOS  
 2 SUÍTES  
 FINAIS 1 E 6

Pavimento Inferior



Pavimento Superior



- Planta flexível com possível ampliação dos quartos
- Pontos de ar-condicionado em todos ambientes (sala e 4 quartos)
- Terraço com bancada e ponto de gás para churrasqueira
- Previsão para hidromassagem
- Varanda no quarto casal
- Bancadas em mármore ou granito
- Tomadas USB nas suítes e na sala
- Previsão para automação
- Fechadura eletrônica
- Duas vagas de garagem
- Laje técnica



LIVING



VARANDA GOURMET

VISITE O DECORADO  
E ENCONTRE  
O SEU APARTAMENTO

# 15W22

CONTEMPORARY LIVING

   GPEINCORPORADORA

# Seu Próximo Encontro

Incorporação e Construção:



Parceiro:



Conceito e Desenvolvimento:



Acesse e saiba mais:

[www.gpeinc.com.br](http://www.gpeinc.com.br)

Informações:

 (62) **3624 5644**



Registro de Incorporação: R-7-359.613.  
Perspectivas e imagens meramente  
ilustrativas. Todos os itens que compõem  
o projeto como: mobília, equipamentos,  
decoração e acabamento serão entregues  
conforme memorial descritivo do produto.