

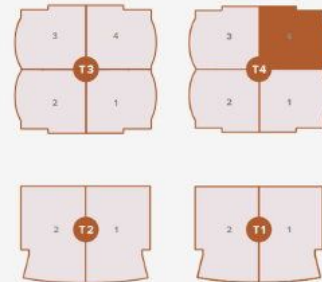
Rua Delfim Mário de Pádua Peixoto




RESERVA RECIFE

APARTAMENTOS TIPO

TIPO 04 | TORRE 4



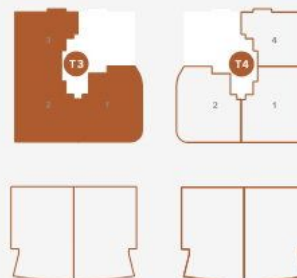
218,26m² de área privativa
4 suítes + 3 vagas de garagem

Rua Delfim Mário de Pádua Peixoto



APARTAMENTOS GARDEN DUPLEX

TIPO 01, 02, 03 | TORRE 3
PAVIMENTO INFERIOR



4 ou 5 suítes + 4 vagas de garagem

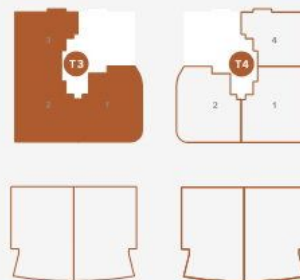

- GARDEN 1:** 401,10m² área privativa
- GARDEN 2:** 442,27m² área privativa
- GARDEN 3:** 479,14m² área privativa

Rua Delfim Mário de Pádua Peixoto



APARTAMENTOS GARDEN DUPLEX

TIPO 01, 02, 03 | TORRE 3
PAVIMENTO SUPERIOR



4 ou 5 suítes + 4 vagas de garagem

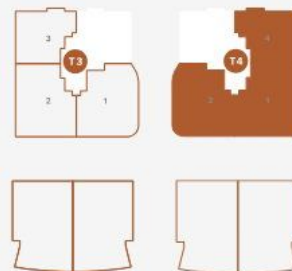
- GARDEN 1:** 401,10m² área privativa
- GARDEN 2:** 442,27m² área privativa
- GARDEN 3:** 479,14m² área privativa

Rua Delfim Mário de Pádua Peixoto



APARTAMENTOS GARDEN DUPLEX

TIPO 01, 02, 04 | TORRE 4
PAVIMENTO INFERIOR



4 ou 5 suítes + 4 vagas de garagem

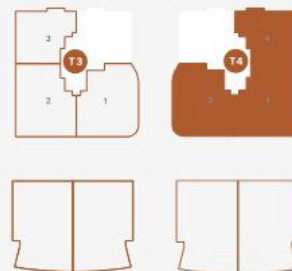
GARDEN 1: 442,70m² área privativa
GARDEN 2: 401,10m² área privativa
GARDEN 4: 474,09m² área privativa

Rua Delfim Mário de Pádua Peixoto



APARTAMENTOS GARDEN DUPLEX

TIPO 01, 02, 04 | TORRE 4
PAVIMENTO SUPERIOR



4 ou 5 suítes + 4 vagas de garagem

GARDEN 1: 442,70m² área privativa
GARDEN 2: 401,10m² área privativa
GARDEN 4: 474,09m² área privativa

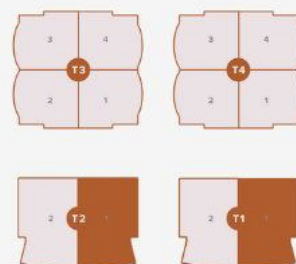


Avenida José Medeiros Vieira, Beira-mar



COBERTURAS DUPLEX FRENTE MAR

TIPO 1 | TORRES 1 E 2
PAVIMENTO INFERIOR



701,54m² de área privativa
4 ou 5 suítes + 4 vagas de garagem

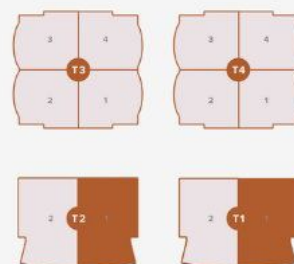


Avenida José Medeiros Vieira, Beira-mar

RESERVA RECIFE

COBERTURAS DUPLEX FRENTE MAR

TIPO 1 | TORRES 1 E 2
PAVIMENTO INFERIOR



701,54m² de área privativa
4 ou 5 suítes + 4 vagas de garagem

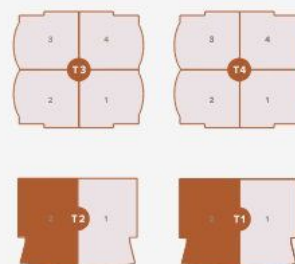


Avenida José Medeiros Vieira, Beira-mar


RESERVA RECIFE

COBERTURAS DUPLEX FRENTE MAR

TIPO 2 | TORRES 1 E 2
PAVIMENTO SUPERIOR



701,54m² de área privativa
4 ou 5 suítes + 4 vagas de garagem

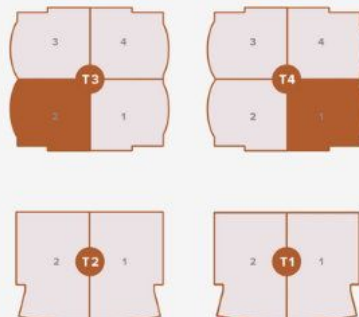
Rua Delfim Mário de Pádua Peixoto



APARTAMENTOS TIPO

TIPO 02 | TORRE 3

TIPO 01 | TORRE 4



216,52m² de área privativa
4 suítes + 3 vagas de garagem

Rua Delfim Mário de Pádua Peixoto

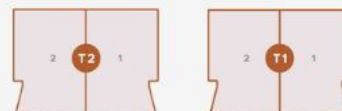
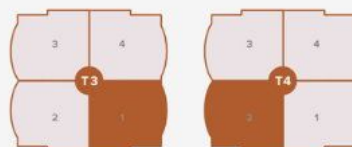


RESERVA RECIFE

APARTAMENTOS TIPO

TIPO 01 | TORRES 3

TIPO 02 | TORRES 4



211,87m² de área privativa
4 suítes + 3 vagas de garagem

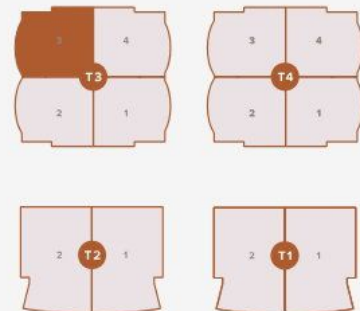
Rua Delfim Mário de Pádua Peixoto




RESERVA RECIFE

APARTAMENTOS TIPO

TIPO 03 | TORRE 3



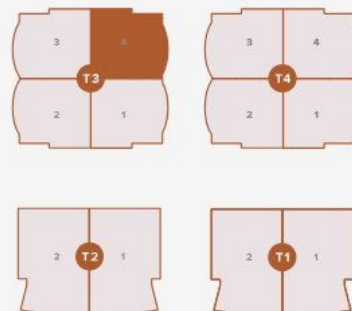
218,26m² de área privativa
4 suítes + 3 vagas de garagem

Rua Delfim Mário de Pádua Peixoto



APARTAMENTOS TIPO

TIPO 04 | TORRE 3



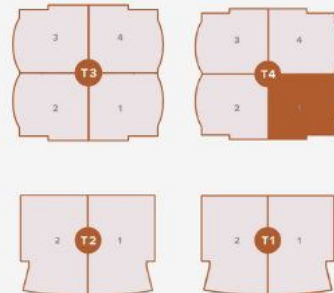
213,05m² de área privativa
4 suítes + 3 vagas de garagem

Rua Delfim Mário de Pádua Peixoto




RESERVA RECIFE

APARTAMENTOS TIPO
TIPO 01 | TORRE 4



216,52m² de área privativa
4 suítes + 3 vagas de garagem

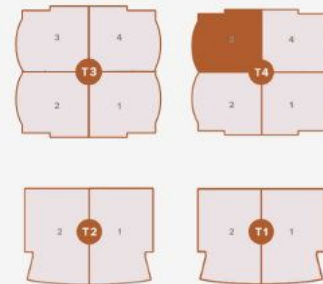
Rua Delfim Mário de Pádua Peixoto



RESERVA RECIFE

APARTAMENTOS TIPO

TIPO 03 | TORRE 4



213,05m² de área privativa
4 suítes + 3 vagas de garagem

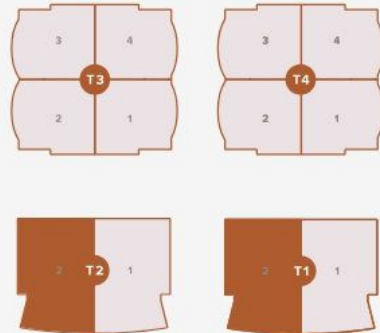


Avenida José Medeiros Vieira, Beira-mar



APARTAMENTOS TIPO FRENTE MAR

TIPO 02 | TORRES 1 e 2



350,77m² de área privativa
4 ou 5 suítes + 4 vagas de garagem